

# Goldman Sachs Asia Equity Income - X Dis(M) USD

## Categoria Morningstar™

Azionari Asia ex Giappone

## Benchmark Morningstar

Morningstar Asia ex-Japan Target Market

Exposure NR USD

Usato nel Report

## Benchmark Dichiarato

MSCI AC Asia Ex Japan NR USD

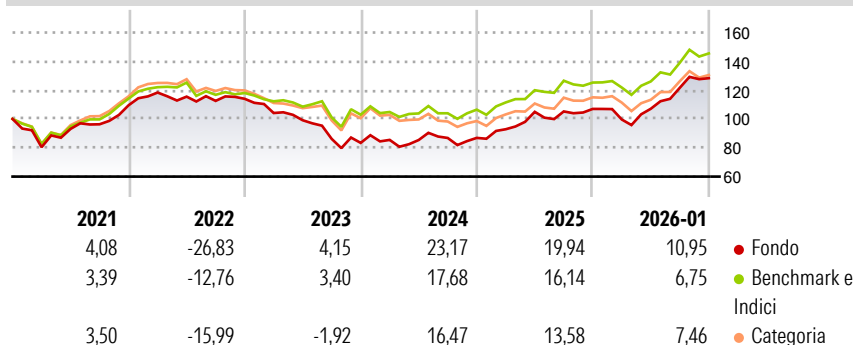
## Morningstar Rating™

★★★

### Obiettivo d'Investimento Dichiarato

Il comparto investe principalmente in un portafoglio diversificato composto da azioni e/o titoli trasferibili emessi da società presenti, quotate o negoziate nei paesi asiatici che si affacciano sul Pacifico (esclusi Giappone e Australia).

### Rendimenti



### Misure di Rischio

3Y Alpha	3,63	3Y Sharpe Ratio	0,95
3Y Beta	1,05	3Y Std Dev	14,59
3Y R-Squared	85,22	3Y Risk	+Med
3Y Info Ratio	0,75	5Y Risk	Med
3Y Tracking Error	6,12	10Y Risk	-Med

Basati su Morningstar Asia ex-Japan Target Market Exposure NR USD (dove applicabile)

### Rend. Cumulati %

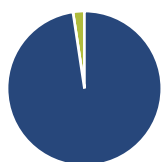
	Fondo	Bmk	Cat
3-Mesi	9,68	3,10	3,60
6-Mesi	29,71	18,22	19,11
1-Anno	32,52	21,71	19,99
3-Anni Ann.ti	16,88	11,74	8,89
5-Anni Ann.ti	3,21	3,98	1,53
10-Anni Ann.ti	7,76	9,51	8,54

Rendimenti aggiornati al 02/02/2026

### Rendimenti Trimestrali %

	Q1	Q2	Q3	Q4
2026	-	-	-	-
2025	-6,90	7,52	13,60	5,48
2024	6,91	13,01	0,28	1,66
2023	2,48	-0,08	1,65	0,05
2022	-8,64	-4,82	-13,05	-3,22

### Portafoglio 30/11/2025



#### Asset Allocation %

- Azioni
- Obbligazioni
- Liquidità
- Altro

#### Netta

97,63  
0,00  
2,38  
0,00

#### Style Box Azionaria

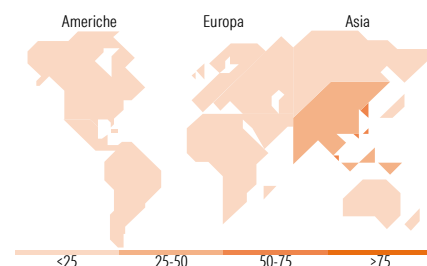


#### Mkt Cap %

Giant	54,85
Large	27,96
Medium	17,19
Small	0,00
Micro	0,00

#### Capitalizzazione media di mercato

Ave Mkt Cap USD	38.172,3
	5



### Titoli principali

Nome	Settore	%
Taiwan Semiconductor...		8,94
China Construction Bank Corp...		4,27
Tencent Holdings Ltd		3,49
Neway Valve (Suzhou) Co Ltd...		3,26
PCCW Ltd		3,09
MPI Corp		2,88
Shinhan Financial Group Co Ltd		2,83
HKT Trust and HKT Ltd		2,80
WinWay Technology Co Ltd...		2,79
Alibaba Group Holding Ltd...		2,76
% Primi 10 Titoli sul Patrimonio		37,13
Numero Complessivo di Titoli Azionari		50
Numero Complessivo di Titoli Obbligazionari		0

### Distribuzione Settoriale %

	Fondo
<b>Ciclico</b>	<b>33,15</b>
Materie Prime	3,40
Beni di Consumo Ciclici	4,92
Finanza	19,60
Immobiliare	5,22
<b>Sensibile</b>	<b>63,64</b>
Telecomunicazioni	13,93
Energia	1,62
Beni Industriali	19,47
Tecnologia	28,63
<b>Difensivo</b>	<b>3,21</b>
Beni Difensivi	2,21
Salute	0,29
Servizi di Pubblica Utilità	0,72

### Ripartizione Geografica %

	Fondo
<b>America</b>	<b>0,00</b>
Stati Uniti	0,00
Canada	0,00
America Latina e Centrale	0,00
<b>Europa</b>	<b>2,31</b>
Regno Unito	2,31
Europa Occidentale - Euro	0,00
Europa Occidentale - Non Euro	0,00
Europa dell'Est	0,00
Africa	0,00
Medio Oriente	0,00
<b>Asia</b>	<b>97,69</b>
Giappone	0,00
Australasia	0,00
Asia - Paesi Sviluppati	54,50
Asia - Emergente	43,20

### Anagrafica

Società di Gestione	Goldman Sachs Asset Management B.V.	Patrimonio Classe (Mln)	18,50 USD	Investimento Min. Ingresso	-
Telefono	+31-703781781	Domicilio	LUSSEMBURGO	Investimento Min. Successivo	-
Web	https://am.gs.com/	Valuta del Fondo	USD	T.E.R.	-
Data di Partenza	05/11/2013	UCITS	Si	Spese correnti	2,40%
Nome del Gestore	-	Inc/Acc	Inc	Commissione di incentivo	-
Data Inizio Gestione	01/06/2019	ISIN	LU0976923788		
NAV (02/02/2026)	USD 210,46				

# Goldman Sachs Asia Equity Income - X Dis(M) USD

Patrimonio Netto (Mln)	113,07 USD
(30/11/2025)	