

# Goldman Sachs Eurozone Equity Income - X Dis(M) AUD (hedged i)

## Categoria Morningstar™

Azionari Altri Settori

## Benchmark Morningstar

Not Categorized  
Usato nel Report

## Benchmark Dichiarato

MSCI EMU NR EUR

## Morningstar Rating™

Senza rating

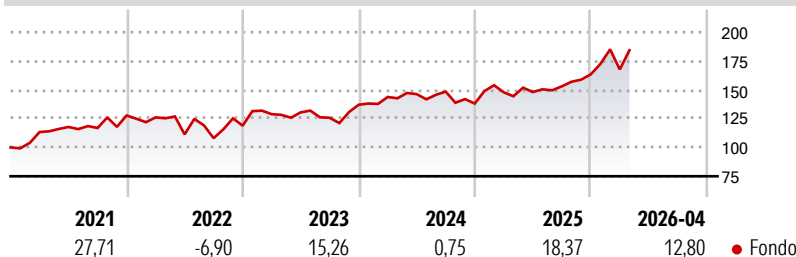
### Obiettivo d'Investimento Dichiarato

Il comparto investe principalmente in un portafoglio diversificato composto da azioni e/o titoli trasferibili emessi da società presenti, quotate o negoziate in qualsiasi stato membro dell'UEM e che offrono un tasso di dividendo elevato. La strategia si contraddistingue da un criterio rigoroso e disciplinato di inserimento ed esclusione dei titoli in portafoglio, definita sul livello del dividend yield.

### Misure di Rischio

3Y Alpha	-	3Y Sharpe Ratio	0,70
3Y Beta	-	3Y Std Dev	14,64
3Y R-Squared	-	3Y Risk	-
3Y Info Ratio	-	5Y Risk	-
3Y Tracking Error	-	10Y Risk	-

### Rendimenti



### Rend. Cumulati %

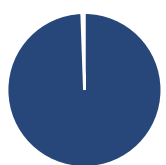
Periodo	Rendimento (%)
3-Mesi	6,86
6-Mesi	17,44
1-Anno	27,65
3-Anni Ann.ti	12,84
5-Anni Ann.ti	10,09
10-Anni Ann.ti	8,91

Rendimenti aggiornati al 30/04/2026

### Rendimenti

Periodo	Q1	Q2	Q3	Q4
Trimestrali %				
2026	2,59	-	-	-
2025	7,08	0,15	3,32	6,83
2024	4,91	1,74	1,49	-6,99
2023	8,39	1,20	-3,59	8,98
2022	-1,28	-11,71	-2,96	10,06

### Portafoglio 28/02/2026



#### Asset Allocation %

Azioni	99,43
Obbligazioni	0,00
Liquidità	0,57
Altro	0,00

#### Netta

#### Style Box Azionaria

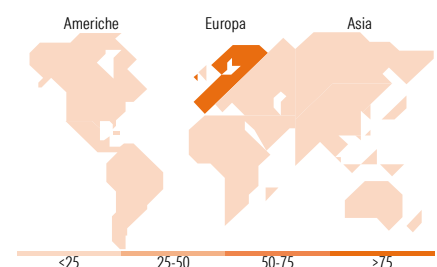


#### Mkt Cap %

Capitalizzazione	Fondo
Giant	64,07
Large	29,55
Medium	6,38
Small	0,00
Micro	0,00

#### Capitalizzazione media di mercato

Ave Mkt Cap EUR	89.480,9
	1



### Titoli principali

Nome	Settore	%
ASML Holding NV	🏭	5,73
Siemens AG	⚙️	4,90
Schneider Electric SE	⚙️	4,82
Banco Bilbao Vizcaya...	🏦	4,28
UniCredit SpA	🏦	4,23
Lvmh Moet Hennessy Louis...	🍷	3,44
Compagnie de Saint-Gobain SA	⚙️	3,28
Allianz SE	🏦	3,27
Societe Generale SA	🏦	3,20
Air Liquide SA	🏭	3,19
% Primi 10 Titoli sul Patrimonio		40,35
Numero Complessivo di Titoli Azionari		43
Numero Complessivo di Titoli Obbligazionari		0

### Distribuzione Settoriale %

Settore	Fondo
<b>Ciclico</b>	<b>44,74</b>
Materie Prime	4,15
Beni di Consumo Ciclici	8,54
Finanza	32,05
Immobiliare	-
<b>Sensibile</b>	<b>38,49</b>
Telecomunicazioni	4,15
Energia	1,66
Beni Industriali	21,07
Tecnologia	11,62
<b>Difensivo</b>	<b>16,76</b>
Beni Difensivi	4,96
Salute	2,80
Servizi di Pubblica Utilità	9,01

### Ripartizione Geografica %

Regione	Fondo
<b>America</b>	<b>0,00</b>
Stati Uniti	0,00
Canada	0,00
America Latina e Centrale	0,00
<b>Europa</b>	<b>100,00</b>
Regno Unito	1,00
Europa Occidentale - Euro	96,66
Europa Occidentale - Non Euro	2,34
Europa dell'Est	0,00
Africa	0,00
Medio Oriente	0,00
<b>Asia</b>	<b>0,00</b>
Giappone	0,00
Australasia	0,00
Asia - Paesi Sviluppati	0,00
Asia - Emergente	0,00

### Anagrafica

Società di Gestione	Goldman Sachs Asset Management B.V.	Patrimonio Classe (Mln)	2,41 EUR	Investimento Min. Ingresso	-
Telefono	+31-703781781	Domicilio	LUSSEMBURGO	Investimento Min. Successivo	-
Web	https://am.gs.com/	Valuta del Fondo	AUD	T.E.R.	2,32%
Data di Partenza	05/11/2013	UCITS	Si	Spese correnti	2,32%
Nome del Gestore	Nicolas Simar	Inc/Acc	Inc	Commissione di incentivo	-
Data Inizio Gestione	08/04/1999	ISIN	LU0976924083		
NAV (30/04/2026)	AUD 461,46				
Patrimonio Netto (Mln)	1.798,84 EUR				

(28/02/2026)