

JPMorgan Funds - Korea Equity Fund C (acc) EUR

Categoria Morningstar™

Azionari Corea

Benchmark Morningstar

Morningstar Korea Target Market Exposure KOSPI TR KRW

NR USD

Usato nel Report

Benchmark Dichiarato

KOSPI TR KRW

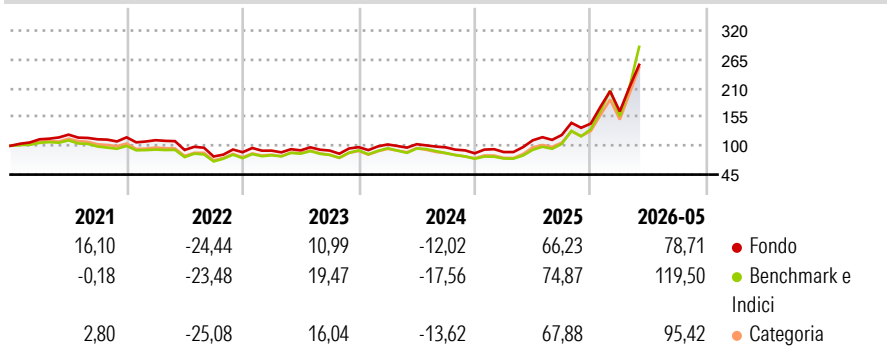
Morningstar Rating™

★★★★

Obiettivo d'Investimento Dichiarato

Il Comparto mira ad offrire la crescita del capitale nel lungo periodo investendo principalmente in un portafoglio concentrato di società coreane e utilizzando strumenti finanziari derivati ove appropriato.

Rendimenti



Misure di Rischio

3Y Alpha	0,70	3Y Sharpe Ratio	1,06
3Y Beta	0,77	3Y Std Dev	34,27
3Y R-Squared	95,51	3Y Risk	-Med
3Y Info Ratio	-0,78	5Y Risk	Basso
3Y Tracking Error	12,97	10Y Risk	Basso

Basati su Morningstar Korea Target Market Exposure NR USD (dove applicabile)

Rend. Cumulati %

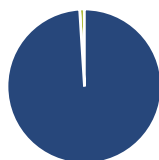
	Fondo	Bmk	Cat
3-Mesi	29,33	51,84	38,74
6-Mesi	72,54	124,16	89,72
1-Anno	135,25	222,29	163,15
3-Anni Ann.ti	35,34	46,18	39,05
5-Anni Ann.ti	15,24	20,96	16,62
10-Anni Ann.ti	15,99	18,03	14,52

Rendimenti aggiornati al 05/06/2026

Rendimenti

	Q1	Q2	Q3	Q4
2026	16,27	-	-	-
2025	2,79	25,48	9,14	18,08
2024	5,29	0,48	-5,88	-11,64
2023	3,43	0,61	-0,44	7,13
2022	-4,69	-16,87	-13,56	10,34

Portafoglio 30/04/2026



Asset Allocation %

- Azioni
- Obbligazioni
- Liquidità
- Altro

Netta

99,01
0,01
0,99
0,00

Style Box Azionaria

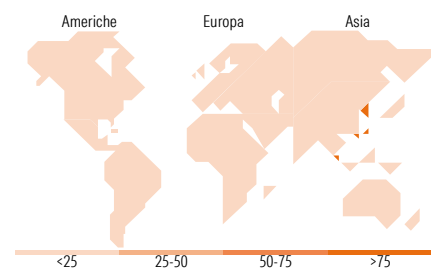


Mkt Cap %

Giant	52,93
Large	20,00
Medium	23,01
Small	3,81
Micro	0,25

Capitalizzazione media di mercato

Ave Mkt Cap USD	29.420,4
	1



Titoli principali

Nome	Settore	%
SK Hynix Inc		10,12
Samsung Electronics Co Ltd		9,28
SK Square		5,23
Samsung Electro-Mechanics Co..		4,52
Shinhan Financial Group Co Ltd		3,47
HD Hyundai Heavy Industries		3,41
Samsung C&T Corp		3,07
Hyundai Rotem Co		2,94
Hyundai Motor Co		2,74
Kia Corp		2,58
% Primi 10 Titoli sul Patrimonio		47,35
Numero Complessivo di Titoli Azionari		65
Numero Complessivo di Titoli Obbligazionari		0

Distribuzione Settoriale %

	Fondo
Ciclico	26,31
Materie Prime	5,59
Beni di Consumo Ciclici	11,37
Finanza	9,34
Immobiliare	-
Sensibile	64,18
Telecomunicazioni	3,22
Energia	1,85
Beni Industriali	19,16
Tecnologia	39,95
Difensivo	9,52
Beni Difensivi	1,44
Salute	6,93
Servizi di Pubblica Utilità	1,14

Ripartizione Geografica %

	Fondo
America	1,69
Stati Uniti	1,69
Canada	0,00
America Latina e Centrale	0,00
Europa	0,00
Regno Unito	0,00
Europa Occidentale - Euro	0,00
Europa Occidentale - Non Euro	0,00
Europa dell'Est	0,00
Africa	0,00
Medio Oriente	0,00
Asia	98,31
Giappone	0,00
Australasia	0,00
Asia - Paesi Sviluppati	98,31
Asia - Emergente	0,00

Anagrafica

Società di Gestione	JPMorgan Asset Management (Europe) S.à r.l.	Patrimonio Classe (Mln)	55,91 EUR	Investimento Min. Ingresso	10.000.000 EUR
		(05/06/2026)		Investimento Min. Successivo	1.000 EUR
		Domicilio	LUSSEMBURGO	T.E.R.	0,95%
Telefono	+352 34 101	Valuta del Fondo	EUR	Spese correnti	0,96%
Web	http://www.jpmorganassetmanagement.com	UCITS	Si	Commissione di incentivo	-
		Inc/Acc	Acc		
		ISIN	LU0822047501		
Data di Partenza	30/10/2013				
Nome del Gestore	John Cho				

See disclosures for more details

© 2026 Morningstar Italia. Tutti i diritti sono riservati. Le informazioni qui contenute: (1) sono proprietà di Morningstar, (2) non possono essere copiate, (3) non costituiscono consiglio di investimento; (4) sono fornite con scopi informativi; (5) sono ritenute attendibili da Morningstar che, pertanto, ne garantisce il maggior grado di accuratezza e completezza possibile, fatto salvo il caso in cui queste Le siano state fornite in modo errato e/o non completo dalle relative società prodotte; (6) sono estratte dai dati del fondo disponibili e riferiti a date temporali diverse. Morningstar non è responsabile per qualunque danno o perdita derivante da qualunque uso delle informazioni e chi visiona tali informazioni sarà responsabile dell'uso che andrà a farne. Non vi è naturalmente garanzia alcuna che i risultati del passato trovino un riscontro nel futuro.

JPMorgan Funds - Korea Equity Fund C (acc) EUR

Data Inizio Gestione	13/06/2011
NAV (05/06/2026)	EUR 333,05
Patrimonio Netto (Mln)	3.793,62 USD
(30/04/2026)	