

Mirova Funds - Mirova Euro Sustainable Equity Fund R/A (EUR)

Categoria Morningstar™

Azionari Area Euro Large Cap

Benchmark Morningstar

Morningstar Developed Eurozone Target

Market Exposure NR EUR

Usato nel Report

Benchmark Dichiarato

MSCI EMU NR EUR

Morningstar Rating™

★★★

Obiettivo d'Investimento Dichiarato

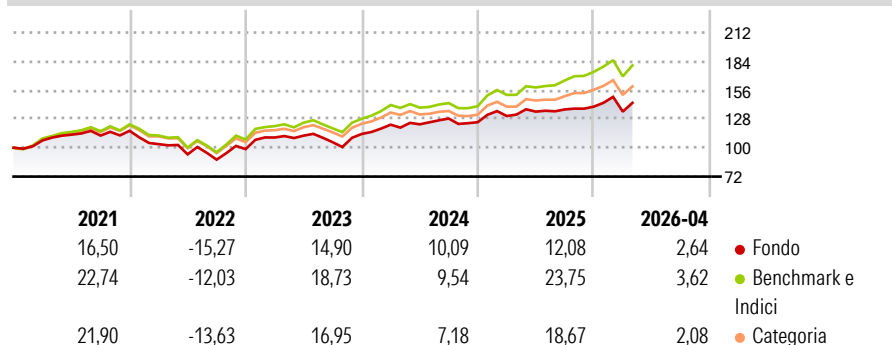
The investment objective of the Sub-Fund is to provide long-term capital growth by investing in Euro zone equities securities through an investment process that fully integrates sustainability considerations. The Sub-Fund is actively managed. The Sub-Fund invests at least 80% of its net assets in Euro zone equity securities and seeks to invest in companies with exposure to economic tailwinds from the long-term transitions affecting the global economy over the next decade or longer (major demographic, technology, environmental and governance transitions).

Misure di Rischio

3Y Alpha	-4,08	3Y Sharpe Ratio	0,52
3Y Beta	0,98	3Y Std Dev	12,08
3Y R-Squared	93,56	3Y Risk	Med
3Y Info Ratio	-1,55	5Y Risk	-Med
3Y Tracking Error	3,08	10Y Risk	-Med

Basati su Morningstar Developed Eurozone Target Market Exposure NREUR (dove applicabile)

Rendimenti



Rend. Cumulati %

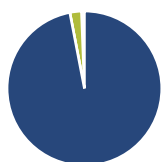
	Fondo	Bmk	Cat
3-Mesi	0,98	0,65	0,66
6-Mesi	5,09	6,20	5,48
1-Anno	9,72	18,88	16,44
3-Anni Ann.ti	9,21	13,60	12,39
5-Anni Ann.ti	5,71	10,07	9,20
10-Anni Ann.ti	6,93	9,20	9,01

Rendimenti aggiornati al 30/04/2026

Rendimenti Trimestrali %

	Q1	Q2	Q3	Q4
2026	-3,45	-	-	-
2025	4,80	3,27	1,58	1,96
2024	7,97	0,29	4,59	-2,79
2023	11,44	1,63	-5,67	7,55
2022	-11,13	-9,58	-5,49	11,57

Portafoglio 31/03/2026



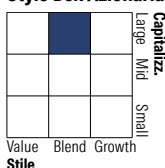
Asset Allocation %

- Azioni
- Obbligazioni
- Liquidità
- Altro

Netta

96,98
0,00
2,42
0,61

Style Box Azionaria



Mkt Cap %

Fondo	Value	Blend	Growth
Giant	53,61		
Large	34,00		
Medium	10,72		
Small	1,67		
Micro	0,00		

Capitalizzazione media di mercato

Ave Mkt Cap EUR 64.491,7
1



Titoli principali

Nome	Settore	%
ASML Holding NV	Industria	8,73
Allianz SE	Assicurazioni	3,88
Iberdrola SA	Energia	3,73
Deutsche Telekom AG	Telecomunicazioni	3,56
Intesa Sanpaolo	Banca	3,45
Air Liquide SA	Industria	3,33
Siemens AG	Industria	3,18
MUENCHENER RUECKVER AG-REG...	Industria	3,16
KBC GROUP NV BB EUR	Banca	3,14
E.ON SE	Energia	3,02
% Primi 10 Titoli sul Patrimonio		39,19
Numero Complessivo di Titoli Azionari		46
Numero Complessivo di Titoli Obbligazionari		0

Distribuzione Settoriale %

Fondo	Settore	%
32,62	Ciclico	
7,23	Materie Prime	
7,39	Beni di Consumo Ciclici	
18,01	Finanza	
-	Immobiliare	
44,30	Sensibile	
4,21	Telecomunicazioni	
-	Energia	
22,27	Beni Industriali	
17,82	Tecnologia	
23,07	Difensivo	
3,78	Beni Difensivi	
9,89	Salute	
9,40	Servizi di Pubblica Utilità	

Ripartizione Geografica %

Fondo	Regione	%
0,00	America	
0,00	Stati Uniti	
0,00	Canada	
0,00	America Latina e Centrale	
100,00	Europa	
1,47	Regno Unito	
98,53	Europa Occidentale - Euro	
0,00	Europa Occidentale - Non Euro	
0,00	Europa dell'Est	
0,00	Africa	
0,00	Medio Oriente	
0,00	Asia	
0,00	Giappone	
0,00	Australasia	
0,00	Asia - Paesi Sviluppati	
0,00	Asia - Emergente	

Anagrafica

Società di Gestione	Natixis Investment Managers International	Patrimonio Classe (Mln)	96,84 EUR	Investimento Min. Ingresso	-
Telefono	+33 1 78408000	(30/04/2026)		Investimento Min. Successivo	-
Web	www.im.natixis.com	Domicilio	LUSSEMBURGO	T.E.R.	1,80%
Data di Partenza	07/11/2013	Valuta del Fondo	EUR	Spese correnti	1,82%
Nome del Gestore	Soliane Varlet	UCITS	Si	Commissione di incentivo	20,00%
Data Inizio Gestione	05/11/2013	Inc/Acc	Acc		
NAV (30/04/2026)	EUR 179,96	ISIN	LU0914731947		

Mirova Funds - Mirova Euro Sustainable Equity Fund R/A (EUR)

Patrimonio Netto (Mln) 1.129,27 EUR

(31/03/2026)