

Mirova Funds - Mirova Euro Sustainable Equity Fund RE/A (EUR)

Categoria Morningstar™

Azionari Area Euro Large Cap

Benchmark Morningstar

Morningstar Developed Eurozone Target

Market Exposure NR EUR

Usato nel Report

Benchmark Dichiarato

MSCI EMU NR EUR

Morningstar Rating™

★★

Obiettivo d'Investimento Dichiarato

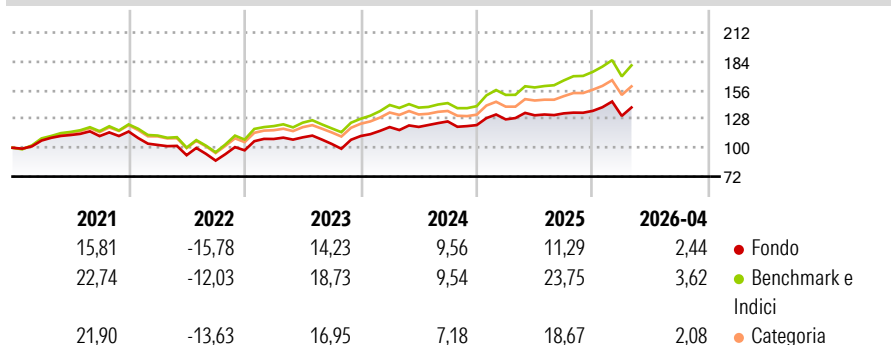
The investment objective of the Sub-Fund is to provide long-term capital growth by investing in Euro zone equities securities through an investment process that fully integrates sustainability considerations. The Sub-Fund is actively managed. The Sub-Fund invests at least 80% of its net assets in Euro zone equity securities and seeks to invest in companies with exposure to economic tailwinds from the long-term transitions affecting the global economy over the next decade or longer (major demographic, technology, environmental and governance transitions).

Misure di Rischio

3Y Alpha	-4,66	3Y Sharpe Ratio	0,47
3Y Beta	0,98	3Y Std Dev	12,06
3Y R-Squared	93,48	3Y Risk	Med
3Y Info Ratio	-1,75	5Y Risk	-Med
3Y Tracking Error	3,09	10Y Risk	-Med

Basati su Morningstar Developed Eurozone Target Market Exposure NREUR (dove applicabile)

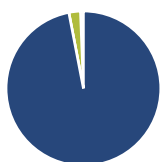
Rendimenti



Rend. Cumulati %	Fondo	Bmk	Cat	Rendimenti Trimestrali %	Q1	Q2	Q3	Q4
3-Mesi	0,84	0,65	0,66	2026	-3,59	-	-	-
6-Mesi	4,79	6,20	5,48	2025	4,53	3,12	1,43	1,80
1-Anno	9,07	18,88	16,44	2024	7,81	0,14	4,43	-2,83
3-Anni Ann.ti	8,56	13,60	12,39	2023	11,28	1,48	-5,80	7,40
5-Anni Ann.ti	5,08	10,07	9,20	2022	-11,27	-9,70	-5,64	11,41
10-Anni Ann.ti	6,30	9,20	9,01					

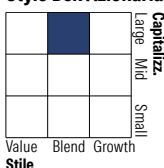
Rendimenti aggiornati al 30/04/2026

Portafoglio 31/03/2026



Asset Allocation %	Netta
● Azioni	96,98
● Obbligazioni	0,00
● Liquidità	2,42
● Altro	0,61

Style Box Azionaria

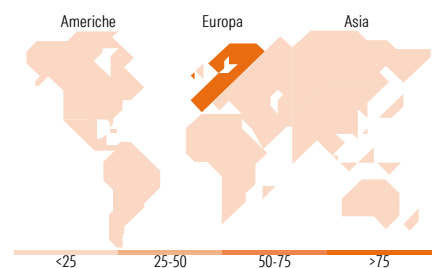


Mkt Cap %

Mkt Cap %	Fondo
Giant	53,61
Large	34,00
Medium	10,72
Small	1,67
Micro	0,00

Capitalizzazione media di mercato

Capitalizzazione media di mercato	Fondo
Ave Mkt Cap EUR	64.491,7



Titoli principali

Nome	Settore	%
ASML Holding NV	🏭	8,73
Allianz SE	🏠	3,88
Iberdrola SA	💡	3,73
Deutsche Telekom AG	📶	3,56
Intesa Sanpaolo	🏦	3,45
Air Liquide SA	🏭	3,33
Siemens AG	⚙️	3,18
MUENCHENER RUECKVER AG-REG...	-	3,16
KBC GROUP NV BB EUR	-	3,14
E.ON SE	💡	3,02
% Primi 10 Titoli sul Patrimonio		39,19
Numero Complessivo di Titoli Azionari		46
Numero Complessivo di Titoli Obbligazionari		0

Distribuzione Settoriale %

Distribuzione Settoriale %	Fondo
Ciclico	32,62
🏭 Materie Prime	7,23
🏠 Beni di Consumo Ciclici	7,39
🏦 Finanza	18,01
🏠 Immobiliare	-
Sensibile	44,30
📶 Telecomunicazioni	4,21
💡 Energia	-
⚙️ Beni Industriali	22,27
📶 Tecnologia	17,82
Difensivo	23,07
🏠 Beni Difensivi	3,78
🏥 Salute	9,89
💡 Servizi di Pubblica Utilità	9,40

Ripartizione Geografica %

Ripartizione Geografica %	Fondo
America	0,00
Stati Uniti	0,00
Canada	0,00
America Latina e Centrale	0,00
Europa	100,00
Regno Unito	1,47
Europa Occidentale - Euro	98,53
Europa Occidentale - Non Euro	0,00
Europa dell'Est	0,00
Africa	0,00
Medio Oriente	0,00
Asia	0,00
Giappone	0,00
Australasia	0,00
Asia - Paesi Sviluppati	0,00
Asia - Emergente	0,00

Anagrafica

Società di Gestione	Natixis Investment Managers International	Patrimonio Classe (Mln)	0,28 EUR	Investimento Min. Ingresso	-
Telefono	+33 1 78408000	(30/04/2026)		Investimento Min. Successivo	-
Web	www.im.natixis.com	Domicilio	LUSSEMBURGO	T.E.R.	2,40%
Data di Partenza	08/11/2013	Valuta del Fondo	EUR	Spese correnti	2,45%
Nome del Gestore	Soliane Varlet	UCITS	Si	Commissione di incentivo	20,00%
Data Inizio Gestione	05/11/2013	Inc/Acc	Acc		
NAV (30/04/2026)	EUR 205,39	ISIN	LU0914732168		

Mirova Funds - Mirova Euro Sustainable Equity Fund RE/A (EUR)

Patrimonio Netto (Mln) 1.129,27 EUR

(31/03/2026)