

Mirova Funds - Mirova Global Sustainable Equity Fund RE/A (EUR)

Categoria Morningstar™

Azionari Internazionali Large Cap Growth

Benchmark Morningstar

Morningstar Global Growth Target Market

Exposure NR USD

Usato nel Report

Benchmark Dichiarato

MSCI World Net Dividends Reinvested

Morningstar Rating™

★★★

Obiettivo d'Investimento Dichiarato

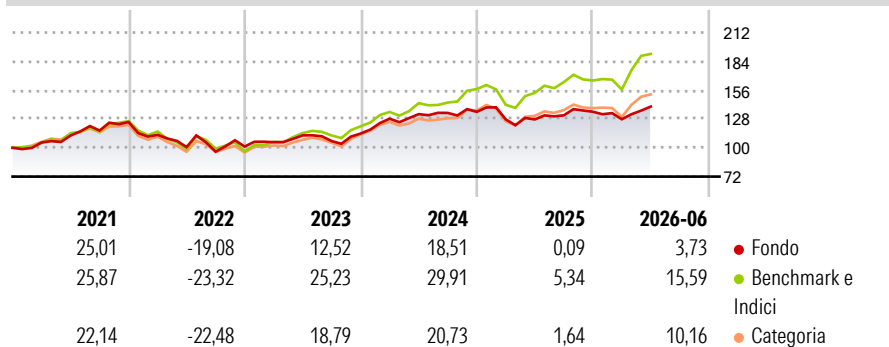
L'obiettivo d'investimento del Comparto consiste nel sovraperformare l'MSCI World Index con dividendi netti reinvestiti in euro nel corso del periodo d'investimento minimo suggerito di 5 anni, attraverso investimenti in azioni di società le cui attività siano correlate a tematiche di investimento sostenibili. L'MSCI World Dividend Net reinvested in euro Index è rappresentativo dei mercati azionari globali. La Politica di investimento del Comparto, in conformità alla Direttiva OICVM, consiste nell'investire in titoli azionari internazionali di società che sviluppino prodotti o servizi al fine di risolvere problematiche chiave in materia di sostenibilità. Il Comparto investe principalmente nelle seguenti tematiche chiave in materia di..

Misure di Rischio

3Y Alpha	-5,53	3Y Sharpe Ratio	0,46
3Y Beta	0,69	3Y Std Dev	11,64
3Y R-Squared	76,92	3Y Risk	Basso
3Y Info Ratio	-1,45	5Y Risk	-Med
3Y Tracking Error	7,69	10Y Risk	Med

Basati su Morningstar Global Growth Target Market Exposure NR USD (dove applicabile)

Rendimenti



Rend. Cumulati %

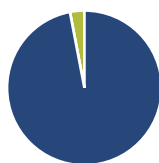
	Fondo	Bmk	Cat
3-Mesi	9,16	17,75	15,06
6-Mesi	3,62	12,84	8,93
1-Anno	9,80	22,87	15,65
3-Anni Ann.ti	7,84	17,89	11,45
5-Anni Ann.ti	4,38	10,21	5,29
10-Anni Ann.ti	9,47	13,18	9,94

Rendimenti aggiornati al 02/07/2026

Rendimenti

	Q1	Q2	Q3	Q4
2026	-5,43	9,69	-	-
2025	-5,41	-0,07	3,15	2,66
2024	12,70	3,42	0,91	0,76
2023	4,23	6,24	-4,90	6,86
2022	-9,93	-10,61	-4,34	5,07

Portafoglio 31/05/2026



Asset Allocation %

- Azioni
- Obbligazioni
- Liquidità
- Altro

Netta

Azioni	96,99
Obbligazioni	0,00
Liquidità	3,01
Altro	0,00

Style Box Azionaria

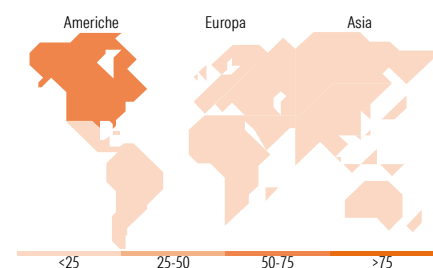


Mkt Cap %

Giant	43,95
Large	32,39
Medium	19,39
Small	4,27
Micro	0,00

Capitalizzazione media di mercato

Ave Mkt Cap EUR	172.318,25
-----------------	------------



Titoli principali

Nome	Settore	%
NVIDIA Corp	📠	8,09
Taiwan Semiconductor...	📠	4,59
Microsoft Corp	📠	4,21
Broadcom Inc	📠	3,69
Mastercard Inc Class A	📠	3,64
Palo Alto Networks Inc	📠	3,36
Eli Lilly and Co	🏠	3,01
Iberdrola SA	💡	3,00
eBay Inc	📠	2,92
ASML Holding NV	📠	2,58
% Primi 10 Titoli sul Patrimonio		39,11
Numero Complessivo di Titoli Azionari		50
Numero Complessivo di Titoli Obbligazionari		0

Distribuzione Settoriale %

	Fondo
Ciclico	22,43
Materie Prime	5,59
Beni di Consumo Ciclici	10,27
Finanza	6,57
Immobiliare	-
Sensibile	54,34
Telecomunicazioni	-
Energia	-
Beni Industriali	18,15
Tecnologia	36,19
Difensivo	23,23
Beni Difensivi	0,71
Salute	15,22
Servizi di Pubblica Utilità	7,29

Ripartizione Geografica %

	Fondo
America	69,63
Stati Uniti	65,19
Canada	4,45
America Latina e Centrale	0,00
Europa	22,18
Regno Unito	3,08
Europa Occidentale - Euro	18,26
Europa Occidentale - Non Euro	0,85
Europa dell'Est	0,00
Africa	0,00
Medio Oriente	0,00
Asia	8,18
Giappone	3,45
Australasia	0,00
Asia - Paesi Sviluppati	4,74
Asia - Emergente	0,00

Anagrafica

Società di Gestione	Natixis Investment Managers International	Patrimonio Classe (Mln)	3,46 EUR	Investimento Min. Ingresso	-
Telefono	+33 1 78408000	(02/07/2026)		Investimento Min. Successivo	-
Web	www.im.natixis.com	Domicilio	LUSSEMBURGO	T.E.R.	2,45%
Data di Partenza	24/05/2013	Valuta del Fondo	EUR	Spese correnti	2,46%
Nome del Gestore	Jens Peers	UCITS	Si	Commissione di incentivo	20,00%
		Inc/Acc	Acc		

See disclosures for more details

© 2026 Morningstar Italia. Tutti i diritti sono riservati. Le informazioni qui contenute: (1) sono proprietà di Morningstar, (2) non possono essere copiate, (3) non costituiscono consiglio di investimento; (4) sono fornite con scopi informativi; (5) sono ritenute affidabili da Morningstar che, pertanto, ne garantisce il maggior grado di accuratezza e completezza possibile, fatto salvo il caso in cui queste Le siano state fornite in modo errato e/o non completo dalle relative società prodotte; (6) sono estratte dai dati del fondo disponibili e riferiti a date temporali diverse. Morningstar non è responsabile per qualunque danno o perdita derivante da qualunque uso delle informazioni e chi visiona tali informazioni sarà responsabile dell'uso che andrà a farne. Non vi è naturalmente garanzia alcuna che i risultati del passato trovino un riscontro nel futuro.

Mirova Funds - Mirova Global Sustainable Equity Fund RE/A (EUR)

Data Inizio Gestione	25/10/2013	ISIN	LU0914730469
NAV (02/07/2026)	EUR 317,93		
Patrimonio Netto (Mln)	5.120,65 EUR		

(31/05/2026)

[See disclosures for more details](#)

© 2026 Morningstar Italia. Tutti i diritti sono riservati. Le informazioni qui contenute: (1) sono proprietà di Morningstar, (2) non possono essere copiate, (3) non costituiscono consiglio di investimento; (4) sono fornite con scopi informativi; (5) sono ritenute attendibili da Morningstar che, pertanto, ne garantisce il maggior grado di accuratezza e completezza possibile, fatto salvo il caso in cui queste Le siano state fornite in modo errato e/o non completo dalle relative società prodotte; (6) sono estratte dai dati del fondo disponibili e riferiti a date temporali diverse. Morningstar non è responsabile per qualunque danno o perdita derivante da qualunque uso delle informazioni e chi visiona tali informazioni sarà responsabile dell'uso che andrà a farne. Non vi è naturalmente garanzia alcuna che i risultati del passato trovino un riscontro nel futuro.