

OpenWorld plc - Russell Investments Global Listed Infrastructure I EURO Income

Categoria Morningstar™

Azionari Settore Infrastrutture

Benchmark Morningstar

Morningstar Global Equity Infrastructure

NR USD

Usato nel Report

Benchmark Dichiarato

S&P Global Infrastructure NR USD

Morningstar Rating™

★★★★

Obiettivo d'Investimento Dichiarato

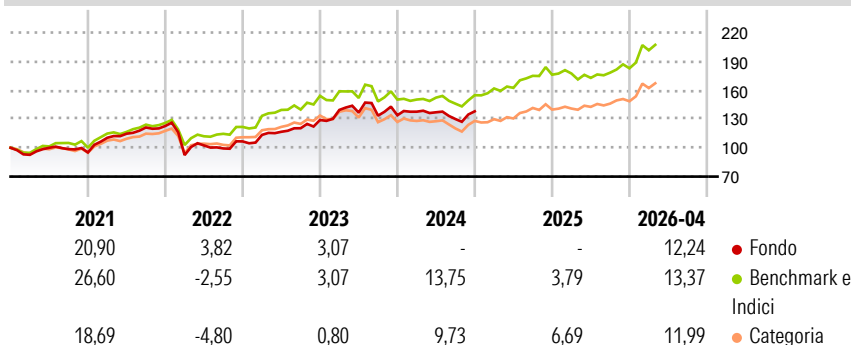
Il Comparto mira a perseguire un apprezzamento del capitale a lungo termine tramite un portafoglio prevalentemente costituito da Azioni, Strumenti Correlati ad Azioni e Quote di Fondi d'Investimento. Il Comparto cercherà di perseguire il suo obiettivo d'investimento attuando le seguenti strategie: 1. Il Comparto investirà prevalentemente in Azioni, Strumenti Correlati ad Azioni e Quote di Fondi d'Investimento che sono quotati, negoziati o scambiati nei Mercati Regolamentati di tutto il mondo. 2. Almeno due terzi del patrimonio totale del Comparto sarà investito in Azioni, Strumenti Correlati ad Azioni e Quote di Fondi d'Investimento che siano emessi da, o facenti capo a, Società Infrastrutturali Quotate di tutto il mondo.

Misure di Rischio

3Y Alpha	0,29	3Y Sharpe Ratio	0,82
3Y Beta	0,96	3Y Std Dev	9,83
3Y R-Squared	93,54	3Y Risk	-Med
3Y Info Ratio	-0,02	5Y Risk	-Med
3Y Tracking Error	3,25	10Y Risk	+Med

Basati su Morningstar Global Equity Infrastructure NR USD (dove applicabile)

Rendimenti



Rend. Cumulati %

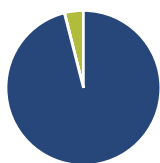
	Fondo	Bmk	Cat
3-Mesi	7,70	5,58	7,39
6-Mesi	11,85	12,32	13,63
1-Anno	17,12	18,48	24,05
3-Anni Ann.ti	10,84	10,85	12,11
5-Anni Ann.ti	10,32	8,43	7,89
10-Anni Ann.ti	7,72	9,16	8,13

Rendimenti aggiornati al 01/05/2026

Rendimenti

	Q1	Q2	Q3	Q4
2026	-	-	-	-
2025	-	-	-	-
2024	-	-	-	-
2023	2,80	-0,46	-5,14	6,18
2022	8,13	-2,00	-2,33	0,31

Portafoglio 28/02/2026



Asset Allocation %

- Azioni
- Obbligazioni
- Liquidità
- Altro

Netta

96,02
0,06
3,92
0,00

Style Box Azionaria

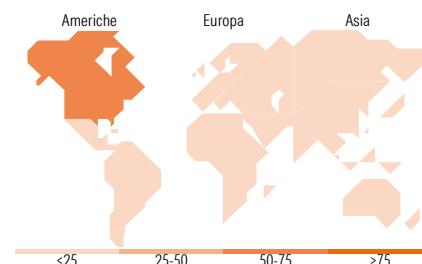


Mkt Cap %

	Fondo
Giant	11,21
Large	35,83
Medium	50,88
Small	1,58
Micro	0,51

Capitalizzazione media di mercato

Ave Mkt Cap USD 33.878,67



Titoli principali

Nome	Settore	%
Transurban Group	🔧	4,25
Aena SME SA	🔧	4,19
NextEra Energy Inc	💡	4,01
Russell Inv US Dollar Cash...	-	3,30
Sempra	💡	3,25
Getlink SE Act. Provenant...	🔧	2,86
Cheniere Energy Inc	💧	2,80
ONEOK Inc	💧	2,76
National Grid PLC	💡	2,63
Iberdrola SA	💡	2,41
% Primi 10 Titoli sul Patrimonio		32,47
Numero Complessivo di Titoli Azionari		107
Numero Complessivo di Titoli Obbligazionari		0

Distribuzione Settoriale %

	Fondo
Ciclico	2,99
Materie Prime	0,01
Beni di Consumo Ciclici	0,00
Finanza	0,01
Immobiliare	2,96
Sensibile	54,38
Telecomunicazioni	0,75
Energia	17,16
Beni Industriali	36,46
Tecnologia	0,01
Difensivo	42,63
Beni Difensivi	0,00
Salute	0,00
Servizi di Pubblica Utilità	42,63

Ripartizione Geografica %

	Fondo
America	59,04
Stati Uniti	44,86
Canada	6,37
America Latina e Centrale	7,81
Europa	27,67
Regno Unito	4,40
Europa Occidentale - Euro	20,33
Europa Occidentale - Non Euro	2,95
Europa dell'Est	0,00
Africa	0,00
Medio Oriente	0,00
Asia	13,29
Giappone	1,71
Australasia	9,01
Asia - Paesi Sviluppati	0,17
Asia - Emergente	2,40

Anagrafica

Società di Gestione	Russell Investments Ireland Limited	Patrimonio Classe (Mln)	22,45 EUR	Investimento Min. Ingresso	-
Telefono	-	Domicilio	IRLANDA	Investimento Min. Successivo	-
Web	-	Valuta del Fondo	EUR	T.E.R.	-
Data di Partenza	30/10/2013	UCITS	Si	Spese correnti	0,81%
Nome del Gestore	Patrick Nikodem	Inc/Acc	Inc	Commissione di incentivo	20,00%

OpenWorld plc - Russell Investments Global Listed Infrastructure I EURO Income

Data Inizio Gestione	15/03/2019	ISIN	IE00BFTCNB31
NAV (01/05/2026)	EUR 1.949,57		
Patrimonio Netto (Mln)	243,06 USD		

(28/02/2026)