

Janus Henderson Capital Funds plc - Global Life Sciences Fund Class E2 HEUR

Categoria Morningstar™

Azionari Altri Settori

Benchmark Morningstar
Not Categorized
Usato nel Report
Benchmark Dichiarato

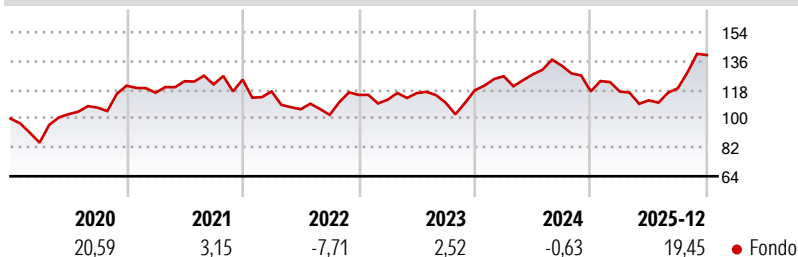
MSCI World/Health Care NR USD

Morningstar Rating™

Senza rating

Obiettivo d'Investimento Dichiarato

Il Comparto ha come obiettivo di investimento la crescita a lungo termine del capitale e persegue il proprio obiettivo investendo prevalentemente in titoli azionari di società di qualunque paese selezionate per il loro potenziale di crescita. Il Comparto investirà prevalentemente in titoli di società ritenute, dal Sub-Consulente per gli investimenti, orientate alle scienze della vita (Life Sciences).

Rendimenti

Misure di Rischio

3Y Alpha	-	3Y Sharpe Ratio	0,31
3Y Beta	-	3Y Std Dev	15,11
3Y R-Squared	-	3Y Risk	-
3Y Info Ratio	-	5Y Risk	-
3Y Tracking Error	-	10Y Risk	-


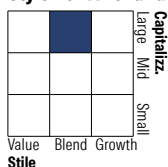
Rend. Cumulati %

	Fondo
3-Mesi	12,82
6-Mesi	26,04
1-Anno	18,39
3-Anni Ann.ti	7,43
5-Anni Ann.ti	2,84
10-Anni Ann.ti	6,55

Rendimenti aggiornati al 23/01/2026

Rendimenti

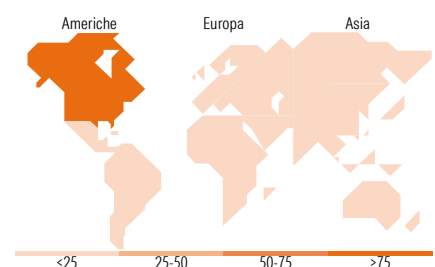
	Q1	Q2	Q3	Q4
Trimestrali %				
2026	-	-	-	-
2025	-0,05	-4,71	6,77	17,45
2024	7,47	0,90	4,27	-12,11
2023	-2,57	3,65	-5,19	7,07
2022	-5,97	-9,51	-3,32	12,20

Portafoglio 31/12/2025

Style Box Azionaria

Mkt Cap %

	Fondo
Giant	22,12
Large	39,95
Medium	17,44
Small	16,27
Micro	4,22

Capitalizzazione media di mercato

	Fondo
Ave Mkt Cap USD	78.956,74


Titoli principali

Nome	Settore	%
Eli Lilly and Co	+	9,70
Johnson & Johnson	+	5,61
AstraZeneca PLC	+	4,29
UnitedHealth Group Inc	+	3,46
AbbVie Inc	+	3,41
Abbott Laboratories	+	2,66
argenx SE ADR	+	2,65
Novartis AG ADR	+	2,51
Praxis Precision Medicines...	+	2,38
Boston Scientific Corp	+	2,35
% Primi 10 Titoli sul Patrimonio		39,01
Numero Complessivo di Titoli Azionari		92
Numero Complessivo di Titoli Obbligazionari		0

Distribuzione Settoriale %

	Fondo
Ciclico	0,00
Materie Prime	-
Beni di Consumo Ciclici	-
Finanza	-
Immobiliare	-
Sensibile	0,00
Telecomunicazioni	-
Energia	-
Beni Industriali	-
Tecnologia	-
Difensivo	100,00
Beni Difensivi	-
Salute	100,00
Servizi di Pubblica Utilità	-

Ripartizione Geografica %

	Fondo
America	84,51
Stati Uniti	84,24
Canada	0,27
America Latina e Centrale	0,00
Europa	14,82
Regno Unito	4,34
Europa Occidentale - Euro	3,02
Europa Occidentale - Non Euro	6,24
Europa dell'Est	0,00
Africa	0,00
Medio Oriente	1,22
Asia	0,67
Giappone	0,67
Australasia	0,00
Asia - Paesi Sviluppati	0,00
Asia - Emergente	0,00

Anagrafica

Società di Gestione	Janus Henderson Investors	Patrimonio Classe (Mln)	16,72 EUR	Investimento Min. Ingresso	2.500 EUR
Telefono	8002270486	(23/01/2026)		Investimento Min. Successivo	100 EUR
Web	www.janushenderson.com	Domicilio	IRLANDA	T.E.R.	2,91%
Data di Partenza	01/10/2013	Valuta del Fondo	EUR	Spese correnti	2,87%
Nome del Gestore	Andy Acker	UCITS	Si	Commissione di incentivo	-
Data Inizio Gestione	01/05/2007	Inc/Acc	Acc		
NAV (23/01/2026)	EUR 25,17	ISIN	IE00B6QFF942		
Patrimonio Netto (Mln)	4.604,52 USD				

(31/12/2025)