

# Comgest Growth Europe Opportunities EUR R Acc

## Categoria Morningstar™

Azionari Europa Mid Cap

## Benchmark Morningstar

Morningstar Developed Europe Target

Market Exposure NR EUR

Usato nel Report

## Benchmark Dichiarato

MSCI Europe NR EUR

## Morningstar Rating™

★★

### Obiettivo d'Investimento Dichiarato

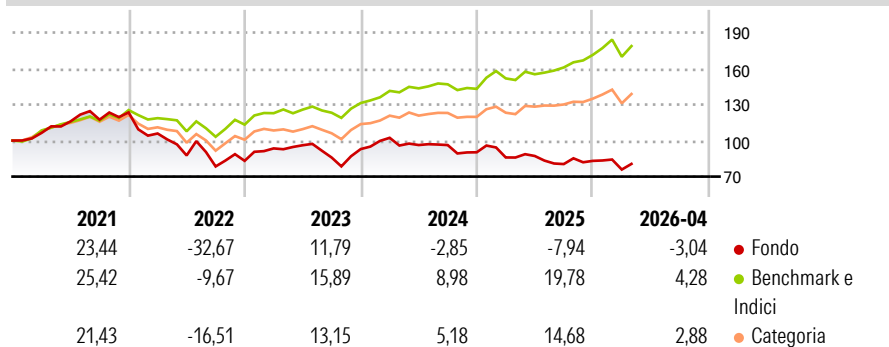
L'obiettivo del Fondo è aumentare il proprio valore (crescita del capitale) nel lungo periodo. Il Fondo mira a conseguire tale obiettivo investendo in un portafoglio di società a elevata qualità e crescita a lungo termine. Il Fondo investirà almeno il 51% del proprio patrimonio in azioni e azioni privilegiate emesse da società quotate o negoziate su mercati regolamentati, aventi sede legale od operanti prevalentemente nell'Europa allargata. Per Europa allargata si intendono i paesi dell'Unione europea (compresi i nuovi Stati membri), lo Spazio economico europeo e Svizzera, Russia, Turchia, Libano, Israele, Egitto, Tunisia e Marocco. Per garantire la propria ammissibilità al piano di risparmio in azioni ("plan d'épargne en actions") in...

### Misure di Rischio

3Y Alpha	-18,25	3Y Sharpe Ratio	-0,38
3Y Beta	1,28	3Y Std Dev	16,57
3Y R-Squared	68,64	3Y Risk	Alto
3Y Info Ratio	-1,74	5Y Risk	Alto
3Y Tracking Error	9,74	10Y Risk	+Med

Basati su Morningstar Developed Europe Target Market Exposure NR EUR (dove applicabile)

### Rendimenti



### Rend. Cumulati %

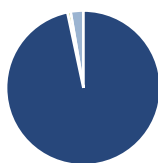
	Fondo	Bmk	Cat
3-Mesi	-3,89	-1,20	-1,23
6-Mesi	0,32	10,35	9,25
1-Anno	-10,99	13,81	9,38
3-Anni Ann.ti	-5,74	12,14	8,81
5-Anni Ann.ti	-6,12	10,08	5,40
10-Anni Ann.ti	4,33	9,09	6,27

Rendimenti aggiornati al 19/05/2026

### Rendimenti

	Q1	Q2	Q3	Q4
2026	-8,71	-	-	-
2025	-4,79	1,43	-7,71	3,30
2024	10,09	-5,87	-0,02	-6,24
2023	12,46	2,81	-10,66	8,23
2022	-14,21	-17,27	-10,46	5,95

### Portafoglio 30/04/2026



#### Asset Allocation %

Azioni	96,66
Obbligazioni	0,00
Liquidità	0,67
Altro	2,67

#### Style Box Azionaria

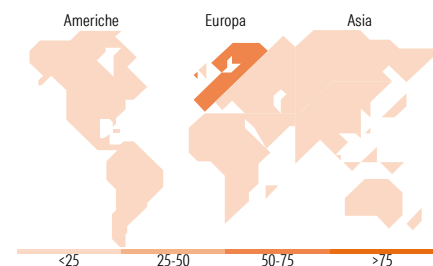


#### Mkt Cap %

Fondo	23,15
Giant	40,55
Large	34,38
Medium	1,92
Small	0,00
Micro	0,00

#### Capitalizzazione media di mercato

Fondo	33.740,0
Ave Mkt Cap EUR	2



### Titoli principali

Nome	Settore	%
London Stock Exchange Group...	🏢	6,31
ASML Holding NV	🏢	5,61
AstraZeneca PLC	🏢	5,57
ASM International NV	🏢	5,47
Kingspan Group PLC	🏢	5,09
Alcon Inc	🏢	5,08
Lonza Group Ltd	🏢	5,03
Schneider Electric SE	🏢	4,64
Sartorius Stedim Biotech SA	🏢	4,38
Adyen NV	🏢	4,32
% Primi 10 Titoli sul Patrimonio		51,50
Numero Complessivo di Titoli Azionari		30
Numero Complessivo di Titoli Obbligazionari		0

### Distribuzione Settoriale %

	Fondo
<b>Ciclico</b>	<b>15,62</b>
Materie Prime	4,96
Beni di Consumo Ciclici	3,15
Finanza	7,51
Immobiliare	-
<b>Sensibile</b>	<b>55,12</b>
Telecomunicazioni	6,40
Energia	-
Beni Industriali	24,63
Tecnologia	24,09
<b>Difensivo</b>	<b>29,27</b>
Beni Difensivi	-
Salute	28,74
Servizi di Pubblica Utilità	0,52

### Ripartizione Geografica %

	Fondo
<b>America</b>	<b>7,13</b>
Stati Uniti	7,13
Canada	0,00
America Latina e Centrale	0,00
<b>Europa</b>	<b>92,87</b>
Regno Unito	20,27
Europa Occidentale - Euro	49,44
Europa Occidentale - Non Euro	23,16
Europa dell'Est	0,00
Africa	0,00
Medio Oriente	0,00
<b>Asia</b>	<b>0,00</b>
Giappone	0,00
Australasia	0,00
Asia - Paesi Sviluppati	0,00
Asia - Emergente	0,00

### Anagrafica

Società di Gestione	Comgest Asset Management Intl Ltd	Patrimonio Classe (Mln)	26,53 EUR	Investimento Min. Ingresso	10 EUR
Telefono	-	(18/05/2026)		Investimento Min. Successivo	-
Web	-	Domicilio	IRLANDA	T.E.R.	2,10%
Data di Partenza	15/11/2013	Valuta del Fondo	EUR	Spese correnti	2,09%
Nome del Gestore	Franz Weis	UCITS	Si	Commissione di incentivo	-
		Inc/Acc	Acc		

# Comgest Growth Europe Opportunities EUR R Acc

---

	Denis Callioni	ISIN	IE00BD5HXJ66
	Connor Middleton		
Data Inizio Gestione	07/08/2009		
NAV <small>(19/05/2026)</small>	EUR 37,51		
Patrimonio Netto (Mln)	222,15 EUR		
<small>(30/04/2026)</small>			