

GAM Multistock - China Evolution Equity USD A

Categoria Morningstar™

Azionari Cina

Benchmark Morningstar

Morningstar China Target Market Exposure

NR USD

Usato nel Report

Benchmark Dichiarato

MSCI China NR USD

Morningstar Rating™

★★★

Obiettivo d'Investimento Dichiarato

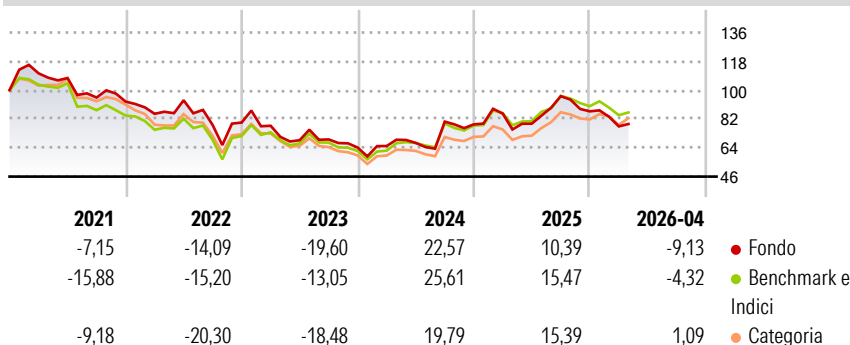
L'obiettivo del comparto (il "Comparto") consiste nel conseguire un incremento del capitale a lungo termine. A tal fine, il Comparto investe in società cinesi. Il Comparto investe almeno 2/3 del patrimonio in azioni di società con sede o che svolgono una parte preponderante della loro attività economica in Cina. La selezione delle azioni viene effettuata mediante un approccio di tipo "top-down", che si fonda sulla valutazione dei singoli settori, e con un approccio "bottomup", basato sull'analisi fondamentale delle azioni e delle società. Gli investimenti diretti in Cina riguardano principalmente le cosiddette azioni H, quotate a Hong Kong, e le azioni di società cinesi quotate in altre borse internazionali. In futuro il Comparto potrà...

Misure di Rischio

3Y Alpha	-4,05	3Y Sharpe Ratio	0,14
3Y Beta	1,08	3Y Std Dev	24,53
3Y R-Squared	96,38	3Y Risk	+Med
3Y Info Ratio	-0,80	5Y Risk	Med
3Y Tracking Error	5,29	10Y Risk	+Med

Basati su Morningstar China Target Market Exposure NR USD (dove applicabile)

Rendimenti



Rend. Cumulati %

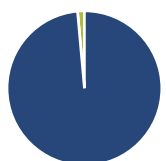
	Fondo	Bmk	Cat
3-Mesi	-6,37	-4,72	-0,81
6-Mesi	-12,76	-7,06	1,20
1-Anno	-3,89	3,62	13,45
3-Anni Ann.ti	3,10	7,13	6,38
5-Anni Ann.ti	-5,39	-2,49	-4,13
10-Anni Ann.ti	5,79	6,31	5,11

Rendimenti aggiornati al 18/05/2026

Rendimenti

	Q1	Q2	Q3	Q4
2026	-10,85	-	-	-
2025	8,58	-7,38	21,75	-9,84
2024	1,49	3,03	19,82	-2,17
2023	-2,52	-11,63	0,76	-7,37
2022	-8,21	9,89	-16,47	1,97

Portafoglio 31/01/2026



Asset Allocation %

- Azioni
- Obbligazioni
- Liquidità
- Altro

Netta

98,57
0,00
1,43
0,00

Style Box Azionaria

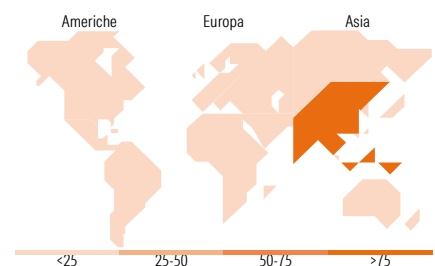


Mkt Cap %

	Fondo
Giant	70,00
Large	21,58
Medium	6,29
Small	2,13
Micro	0,00

Capitalizzazione media di mercato

	Fondo
Ave Mkt Cap USD	71.246,36



Titoli principali

Nome	Settore	%
Alibaba Group Holding Ltd...	🏠	9,98
Tencent Holdings Ltd	📱	9,21
Prosus NV Ordinary Shares - ...	🏠	7,27
NetEase Inc Ordinary Shares	📱	5,67
China Merchants Bank Co Ltd...	🏠	3,97
China Life Insurance Co Ltd...	🏠	3,61
HKT Trust and HKT Ltd	📱	3,23
Agricultural Bank of China...	🏠	3,09
China Yangtze Power Co Ltd...	🔌	3,07
Hong Kong Exchanges and...	🏠	2,79
% Primi 10 Titoli sul Patrimonio		51,88
Numero Complessivo di Titoli Azionari		39
Numero Complessivo di Titoli Obbligazionari		0

Distribuzione Settoriale %

	Fondo
Ciclico	45,14
Materie Prime	-
Beni di Consumo Ciclici	24,30
Finanza	20,17
Immobiliare	0,67
Sensibile	43,13
Telecomunicazioni	26,30
Energia	-
Beni Industriali	3,43
Tecnologia	13,40
Difensivo	11,73
Beni Difensivi	5,29
Salute	1,99
Servizi di Pubblica Utilità	4,44

Ripartizione Geografica %

	Fondo
America	0,00
Stati Uniti	0,00
Canada	0,00
America Latina e Centrale	0,00
Europa	7,38
Regno Unito	0,00
Europa Occidentale - Euro	7,38
Europa Occidentale - Non Euro	0,00
Europa dell'Est	0,00
Africa	0,00
Medio Oriente	0,00
Asia	92,62
Giappone	0,00
Australasia	0,00
Asia - Paesi Sviluppati	14,38
Asia - Emergente	78,25

Anagrafica

Società di Gestione	GAM (Luxembourg) SA	Patrimonio Classe (Mln)	2,11 USD	Investimento Min. Ingresso	-
Telefono	+41 58 426 6000	(18/05/2026)		Investimento Min. Successivo	-
Web	www.funds.gam.com	Domicilio	LUSSEMBURGO	T.E.R.	2,02%
Data di Partenza	02/12/2013	Valuta del Fondo	USD	Spese correnti	1,91%
Nome del Gestore	-	UCITS	Si	Commissione di incentivo	-

GAM Multistock - China Evolution Equity USD A

Data Inizio Gestione	02/12/2013	Inc/Acc	Inc
NAV (18/05/2026)	USD 164,54	ISIN	LU0982189556
Patrimonio Netto (Mln)	55,61 USD		

(31/01/2026)