

AXA World Funds - Global Convertibles A Capitalisation EUR pf

Categoria Morningstar™

Obbligazionari Convertibili Globale - Euro Hedged

Benchmark Morningstar

Refinitiv Global Hedged CB TR EUR Usato nel Report

Benchmark Dichiarato

FTSE Global Focus Hgd CB TR EUR

Morningstar Rating™

★★★

Obiettivo d'Investimento Dichiarato

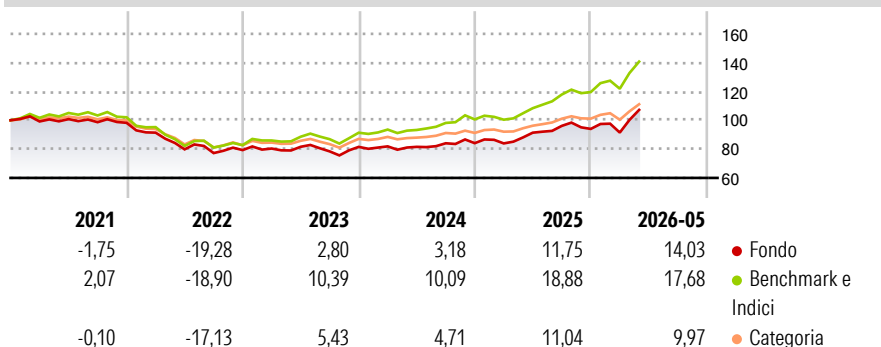
Il Comparto mira a conseguire un incremento di capitale nel lungo termine, calcolato in EUR, investendo principalmente nei mercati dei titoli convertibili. Il Comparto gestito attivamente al fine di cogliere le opportunità offerte dai titoli convertibili. Le decisioni di investimento vengono prese sulla base di una combinazione di analisi macroeconomiche, di settore e di selezione dell'emittente. Il processo di selezione delle azioni si basa su un'analisi rigorosa del modello commerciale delle società, sulla qualità della gestione, sulle prospettive di crescita e sul profilo rischio-rendimento totale.

Misure di Rischio

3Y Alpha	-7,36	3Y Sharpe Ratio	0,71
3Y Beta	1,06	3Y Std Dev	11,12
3Y R-Squared	94,88	3Y Risk	Alto
3Y Info Ratio	-2,85	5Y Risk	Alto
3Y Tracking Error	2,61	10Y Risk	+Med

Basati su Refinitiv Global Hedged CB TR EUR (dove applicabile)

Rendimenti



Rend. Cumulati %

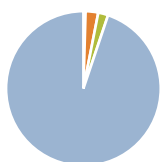
	Fondo	Bmk	Cat
3-Mesi	12,40	10,44	8,28
6-Mesi	11,49	14,07	8,45
1-Anno	16,68	28,68	15,38
3-Anni Ann.ti	9,22	16,40	9,15
5-Anni Ann.ti	0,88	5,52	1,96
10-Anni Ann.ti	3,45	8,58	3,20

Rendimenti aggiornati al 25/06/2026

Rendimenti Trimestrali %

	Q1	Q2	Q3	Q4
2026	-2,70	-	-	-
2025	-0,20	8,87	5,16	-2,19
2024	0,47	-0,43	3,07	0,07
2023	1,38	1,51	-3,93	3,98
2022	-6,94	-12,67	-3,24	2,66

Portafoglio 30/04/2026



Asset Allocation %

	Netta
Azioni	0,45
Obbligazioni	2,64
Liquidità	2,08
Altro	94,82

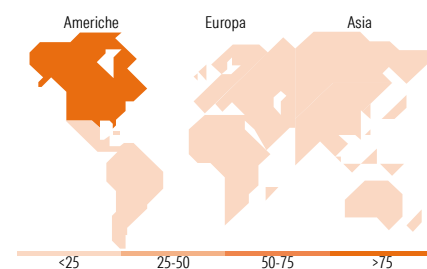
Fixed Income Style

Box™

		Qualità Credito		
		Alto	Med	Basso
Sensibilità ai Tassi	Bassa			
	Med			
	Alta			

Duration Effettiva
Maturità effettiva
Qualità Credito Media

Fondo



Titoli principali

Nome	Settore	%
Schneider Electric SE	—	3,40
Iberdrola Finanzas S.A.U.	—	3,12
Workiva Inc	—	2,70
Seagate HDD Cayman	—	2,30
CleanSpark Inc.	—	2,22
LEG Properties BV	—	2,21
Goldman Sachs International	—	2,20
Terawulf Inc	—	2,09
Daifuku Co Ltd.	—	2,07
Goldman Sachs Finance Corp...	—	2,06
% Primi 10 Titoli sul Patrimonio		24,36
Numero Complessivo di Titoli Azionari		2
Numero Complessivo di Titoli Obbligazionari		3

Fixed Income Sector Weightings %

	Fondo
Gov	0,27
Societario	97,64
Cartolarizzazioni	0,00
Enti Locali	0,00
Liquidità ed equivalenti	1,93
Derivati	0,16

Coupon Range %

	Fondo
0 coupon	38,43
Da 0 a 4 cedole	59,52
Da 4 a 6 cedole	2,05
Da 6 a 8 cedole	0,00
Da 8 a 10 cedole	0,00
Da 10 a 12 cedole	0,00
Oltre 12 cedole	0,00

Ripartizione Geografica %

	Fondo
America	100,00
Stati Uniti	100,00
Canada	0,00
America Latina e Centrale	0,00
Europa	0,00
Regno Unito	0,00
Europa Occidentale - Euro	0,00
Europa Occidentale - Non Euro	0,00
Europa dell'Est	0,00
Africa	0,00
Medio Oriente	0,00
Asia	0,00
Giappone	0,00
Australasia	0,00
Asia - Paesi Sviluppati	0,00
Asia - Emergente	0,00

Anagrafica

Società di Gestione	BNP PARIBAS ASSET MANAGEMENT Europe	Patrimonio Classe (Mln)	5,45 EUR	Investimento Min. Ingresso	-
Telefono	+33 (0)145 252 525	Domicilio	LUSSEMBURGO	Investimento Min. Successivo	-
Web	www.bnpparibas-am.fr	Valuta del Fondo	EUR	T.E.R.	1,47%
Data di Partenza	26/09/2013	UCITS	Si	Spese correnti	1,47%
Nome del Gestore	Xavier Lattaignant	Inc/Acc	Acc	Commissione di incentivo	10,00%
Data Inizio Gestione	12/03/2019	ISIN	LU0545110271		
NAV (25/06/2026)	EUR 153,15				
Patrimonio Netto (Mln)	283,56 EUR				

(30/04/2026)

See disclosures for more details

© 2026 Morningstar Italia. Tutti i diritti sono riservati. Le informazioni qui contenute: (1) sono proprietà di Morningstar, (2) non possono essere copiate, (3) non costituiscono consiglio di investimento; (4) sono fornite con scopi informativi; (5) sono ritenute attendibili da Morningstar che, pertanto, ne garantisce il maggior grado di accuratezza e completezza possibile, fatto salvo il caso in cui queste Le siano state fornite in modo errato e/o non completo dalle relative società produttrici; (6) sono estratte dai dati del fondo disponibili e riferiti a date temporali diverse. Morningstar non è responsabile per qualunque danno o perdita derivante da qualunque uso delle informazioni e chi visiona tali informazioni sarà responsabile dell'uso che andrà a farne. Non vi è naturalmente garanzia alcuna che i risultati del passato trovino un riscontro nel futuro.