

# CQS Funds (Ireland) plc - Salar Fund Plc Class E1 GBP Inc

## Categoria Morningstar™

Obbligazionari Convertibili Globali - GBP hedged

## Benchmark Morningstar

Not Categorized  
Usato nel Report

## Benchmark Dichiarato

N/A

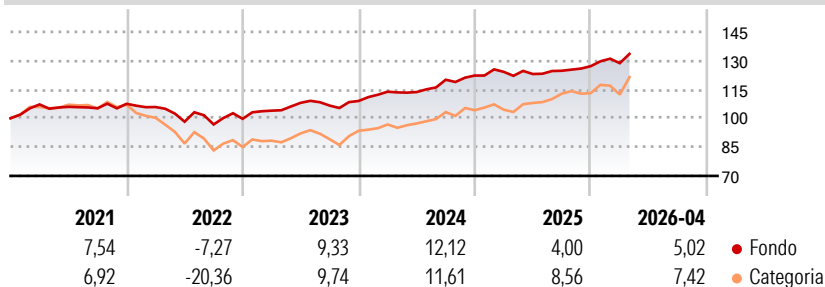
## Morningstar Rating™

★★★★

### Obiettivo d'Investimento Dichiarato

The investment objective of the fund is to generate capital growth, whilst seeking to preserve capital, through a variety of risk/reward strategies generally in the convertible bond markets. The Investment Manager will seek to achieve the investment objective of the Fund by investing primarily in convertible debt securities, convertible preference shares and equities.

### Rendimenti



### Misure di Rischio

3Y Alpha	-	3Y Sharpe Ratio	1,11
3Y Beta	-	3Y Std Dev	4,95
3Y R-Squared	-	3Y Risk	Basso
3Y Info Ratio	-	5Y Risk	Basso
3Y Tracking Error	-	10Y Risk	Basso

### Rend. Cumulati %

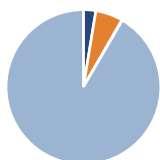
	Fondo	Cat
3-Mesi	3,35	6,54
6-Mesi	8,06	10,60
1-Anno	9,28	19,50
3-Anni Ann.ti	8,63	12,67
5-Anni Ann.ti	5,17	3,71
10-Anni Ann.ti	3,70	3,70

Rendimenti aggiornati al 08/05/2026

### Rendimenti

	Q1	Q2	Q3	Q4
<b>Trimestrali %</b>				
2026	1,23	-	-	-
2025	1,57	-0,89	1,37	1,92
2024	4,40	-0,15	5,64	1,81
2023	4,27	3,93	-1,35	2,27
2022	-1,56	-7,21	-1,47	3,03

### Portafoglio 31/01/2026



### Asset Allocation %

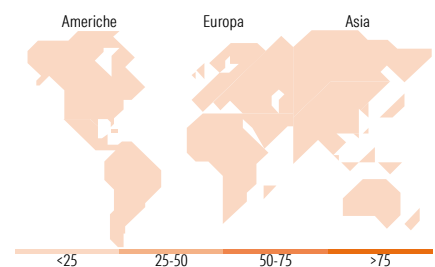
● Azioni	2,59
● Obbligazioni	5,74
● Liquidità	-0,09
● Altro	91,76

### Fixed Income Style

#### Box™

		Qualità Credito		
		Alto	Med	Basso
Sensibilità ai Tassi	Alto			
	Med			
	Basso			

	Fondo
Duration Effettiva	-
Maturità effettiva	-
Qualità Credito Media	-



### Titoli principali

Nome	Settore	%
Fomento Economico Mexicano S...	-	4,17
LG Chem Ltd 1.6%	-	3,37
Citigroup Global Markets...	-	3,36
Eni SpA 2.95%	-	3,27
Cembra Money Bank AG 0%	-	3,19
Shaftesbury Capital PLC 2%	-	3,02
Wendel Se 2.625%	-	3,00
Airbnb Inc 0%	-	2,73
Vinci SA 0.7%	-	2,73
Legrand SA 1.625%	-	2,52
% Primi 10 Titoli sul Patrimonio		31,36
Numero Complessivo di Titoli Azionari		19
Numero Complessivo di Titoli Obbligazionari		6

### Fixed Income Sector Weightings %

	Fondo
🏛️ Governativo	0,00
⚙️ Societario	100,09
🏠 Cartolarizzazioni	0,00
🏘️ Enti Locali	0,00
🏦 Liquidità ed equivalenti	0,00
📄 Derivati	-0,09

### Coupon Range %

	Fondo
0 coupon	31,93
Da 0 a 4 cedole	62,39
Da 4 a 6 cedole	5,68
Da 6 a 8 cedole	0,00
Da 8 a 10 cedole	0,00
Da 10 a 12 cedole	0,00
Oltre 12 cedole	0,00

### Ripartizione Geografica %

	Fondo
<b>America</b>	<b>0,00</b>
Stati Uniti	-
Canada	-
America Latina e Centrale	-
<b>Europa</b>	<b>0,00</b>
Regno Unito	-
Europa Occidentale - Euro	-
Europa Occidentale - Non Euro	-
Europa dell'Est	-
Africa	-
Medio Oriente	-
<b>Asia</b>	<b>0,00</b>
Giappone	-
Australasia	-
Asia - Paesi Sviluppati	-
Asia - Emergente	-

### Anagrafica

Società di Gestione	CQS (UK) LLP	Patrimonio Classe (Mln)	0,22 GBP	Investimento Min. Ingresso	-
Telefono	011442072016900	(08/05/2026)		Investimento Min. Successivo	1.000 GBP
Web	-	Domicilio	IRLANDA	T.E.R.	-
Data di Partenza	10/07/2013	Valuta del Fondo	GBP	Spese correnti	2,25%
Nome del Gestore	James Peattie	UCITS	Si	Commissione di incentivo	10,00%
Data Inizio Gestione	01/10/2024	Inc/Acc	Inc		
NAV (08/05/2026)	GBP 163,15	ISIN	IE00BBR6N758		
Patrimonio Netto (Mln)	72,78 USD				

(31/01/2026)