

# JPMorgan Funds - Asia Pacific Income Fund A (irc) GBP (hedged)

**Categoria Morningstar™**

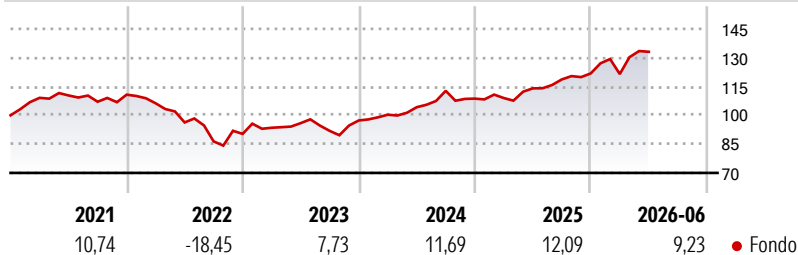
Bilanciati Altro

**Benchmark Morningstar**
Not Categorized  
Usato nel Report
**Benchmark Dichiarato**
50% JPM Asia Credit TR USD, 50% MSCI AC  
Asia Pac Ex JPN NR USD
**Morningstar Rating™**

Senza rating

**Obiettivo d'Investimento Dichiarato**

Il fondo investe principalmente in azioni di società di paesi dell'Area Asiatico- Pacifica

**Rendimenti**

**Misure di Rischio**

3Y Alpha	-	3Y Sharpe Ratio	0,90
3Y Beta	-	3Y Std Dev	9,48
3Y R-Squared	-	3Y Risk	-
3Y Info Ratio	-	5Y Risk	-
3Y Tracking Error	-	10Y Risk	-

**Rend. Cumulati %**

Periodo	Rendimento (%)
3-Mesi	6,30
6-Mesi	8,10
1-Anno	18,45
3-Anni Ann.ti	12,16
5-Anni Ann.ti	4,26
10-Anni Ann.ti	4,52

Rendimenti aggiornati al 09/07/2026

**Rendimenti**

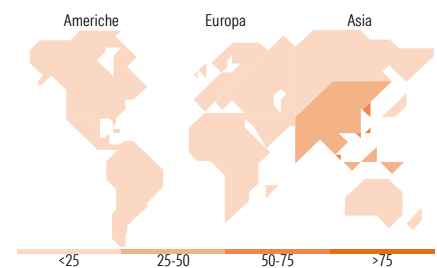
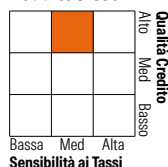
Periodo	Q1	Q2	Q3	Q4
2026	-0,29	9,55	-	-
2025	0,29	4,61	4,08	2,65
2024	3,09	3,90	8,19	-3,62
2023	3,56	2,55	-4,20	5,89
2022	-4,07	-9,37	-10,25	4,51

**Portafoglio 31/05/2026**

**Asset Allocation %**

Azioni	46,56
Obbligazioni	48,88
Liquidità	4,12
Altro	0,43

**Morningstar Style Box®**
**Stile Azionario**

**Reddito Fisso**

**Titoli principali**

Nome	Settore	%
Taiwan Semiconductor...	📱	8,16
JPM USD Liquidity LVNAV X...	—	3,28
Samsung Electronics Co Ltd...	📱	3,08
SK Hynix Inc	📱	2,04
Tencent Holdings Ltd	📱	1,95
Telstra Group Ltd	📱	1,14
Hong Kong Exchanges and...	🏢	1,04
Contemporary Amperex...	⚙️	1,04
Samsung Electronics Co Ltd	📱	0,99
United States Treasury Notes...	—	0,99
% Primi 10 Titoli sul Patrimonio		23,72
Numero Complessivo di Titoli Azionari		73
Numero Complessivo di Titoli Obbligazionari		443

**Distribuzione Settoriale %**

Settore	Fondo
🔄 Ciclico	40,29
📈 Sensibile	55,76
🛡️ Difensivo	3,95

**Fixed Income Sector Weightings %**

Settore	Fondo
🏛️ Governativo	17,46
⚙️ Societario	74,82
🏠 Cartolarizzazioni	0,00
🏢 Enti Locali	0,00
📄 Liquidità ed equivalenti	7,76
📄 Derivati	-0,04

**Ripartizione Geografica %**

Regione	Fondo
<b>America</b>	<b>0,00</b>
Stati Uniti	0,00
Canada	0,00
America Latina e Centrale	0,00
<b>Europa</b>	<b>2,20</b>
Regno Unito	2,20
Europa Occidentale - Euro	0,00
Europa Occidentale - Non Euro	0,00
Europa dell'Est	0,00
Africa	0,00
Medio Oriente	0,00
<b>Asia</b>	<b>97,80</b>
Giappone	0,00
Australasia	11,74
Asia - Paesi Sviluppati	55,02
Asia - Emergente	31,04

**Anagrafica**

Società di Gestione	JPMorgan Asset Management (Europe) S.à r.l.	Patrimonio Classe (Mln)	29,85 GBP	Investimento Min. Ingresso	35.000 GBP
		(09/07/2026)		Investimento Min. Successivo	5.000 GBP
Telefono	+352 34 101	Domicilio	LUSSEMBURGO	T.E.R.	1,80%
Web	http://www.jpmorganassetmanagement.com	Valuta del Fondo	GBP	Spese correnti	1,80%
		UCITS	Si	Commissione di incentivo	-
		Inc/Acc	Inc		
		ISIN	LU0987225645		
Data di Partenza	27/11/2013				
Nome del Gestore	Julie Ho				
Data Inizio Gestione	01/01/2014				
NAV (09/07/2026)	GBP 10,13				
Patrimonio Netto (Mln)	1.631,85 USD				

(31/05/2026)

[See disclosures for more details](#)

© 2026 Morningstar Italia. Tutti i diritti sono riservati. Le informazioni qui contenute: (1) sono proprietà di Morningstar, (2) non possono essere copiate, (3) non costituiscono consiglio di investimento; (4) sono fornite con scopi informativi; (5) sono ritenute attendibili da Morningstar che, pertanto, ne garantisce il maggior grado di accuratezza e completezza possibile, fatto salvo il caso in cui queste Le siano state fornite in modo errato e/o non completo dalle relative società prodotte; (6) sono estratte dai dati del fondo disponibili e riferiti a date temporali diverse. Morningstar non è responsabile per qualunque danno o perdita derivante da qualunque uso delle informazioni e chi visiona tali informazioni sarà responsabile dell'uso che andrà a farne. Non vi è naturalmente garanzia alcuna che i risultati del passato trovino un riscontro nel futuro.