

# JPMorgan Investment Funds - Global Balanced Fund C (acc) - USD (hedged)

## Categoria Morningstar™

Bilanciati Moderati USD

## Benchmark Morningstar

Morningstar EAA USD Mod Target

Allocation NR USD

Usato nel Report

## Benchmark Dichiarato

45% MSCI World 100% Hdg NR USD, 5%  
MSCI EM Hdg NR USD, 50% JPM GBI Global  
TR Hdg USD

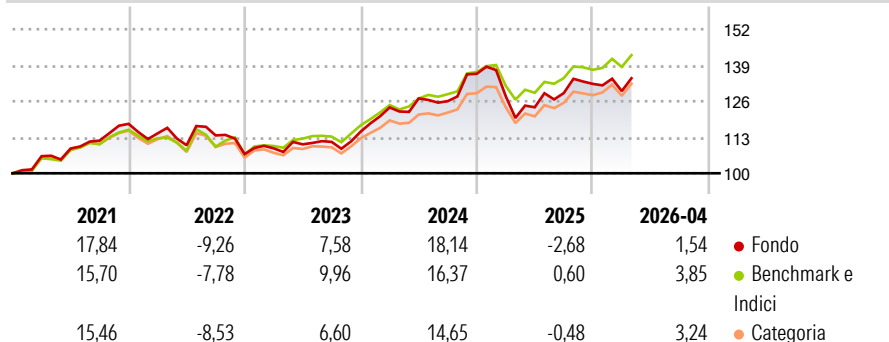
## Morningstar Rating™

★★★★

### Obiettivo d'Investimento Dichiarato

Conseguire reddito nonché una crescita del capitale nel lungo periodo investendo principalmente in titoli societari e titoli di debito emessi o garantiti da governi o dai rispettivi enti pubblici, a livello globale, utilizzando derivati ove appropriato.

### Rendimenti



### Misure di Rischio


3Y Alpha	-1,70	3Y Sharpe Ratio	0,52
3Y Beta	1,03	3Y Std Dev	9,56
3Y R-Squared	86,18	3Y Risk	Med
3Y Info Ratio	-0,54	5Y Risk	-Med
3Y Tracking Error	3,14	10Y Risk	-Med

Basati su Morningstar EAA USD Mod Target Allocation NR USD (dove applicabile)

Rend. Cumulati %	Fondo	Bmk	Cat	Rendimenti Trimestrali %	Q1	Q2	Q3	Q4
3-Mesi	2,52	2,96	2,82	2026	-1,95	-	-	-
6-Mesi	2,26	4,14	4,64	2025	-5,94	-3,14	4,14	2,57
1-Anno	10,54	12,04	12,69	2024	7,59	2,64	-0,79	7,83
3-Anni Ann.ti	7,64	9,27	8,31	2023	1,93	1,34	0,80	3,33
5-Anni Ann.ti	5,53	6,73	5,65	2022	-2,91	-3,74	3,21	-5,93
10-Anni Ann.ti	6,62	6,78	5,60					

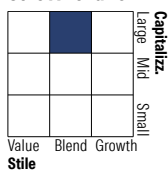
Rendimenti aggiornati al 11/05/2026

### Portafoglio 31/03/2026

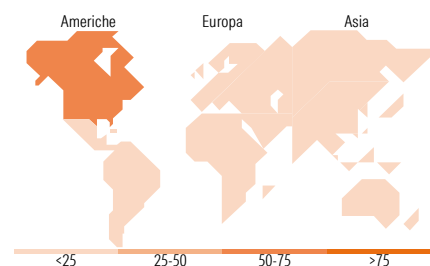
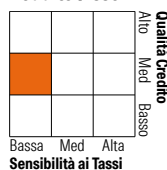


### Morningstar Style Box®

#### Stile Azionario



#### Reddito Fisso



### Titoli principali

Nome	Settore	%
United States Treasury Notes...	—	2,86
JPM USD High Yield Bond Act...	—	2,18
NVIDIA Corp		2,17
France (Republic Of) 2.75%	—	1,91
United States Treasury Notes...	—	1,62
Apple Inc		1,48
Amazon.com Inc		1,24
JPM Global High Yield Bond X...	—	1,12
Microsoft Corp		1,07
Japan (Government Of) 1.6%	—	1,03
% Primi 10 Titoli sul Patrimonio		16,70
Numero Complessivo di Titoli Azionari		578
Numero Complessivo di Titoli Obbligazionari		309

### Distribuzione Settoriale %

	Fondo
Ciclico	34,23
Sensibile	50,03
Difensivo	15,74

### Fixed Income Sector Weightings %

	Fondo
Governativo	85,19
Societario	7,46
Cartolarizzazioni	0,00
Enti Locali	0,00
Liquidità ed equivalenti	8,70
Derivati	-1,35

### Ripartizione Geografica %

	Fondo
<b>America</b>	<b>61,18</b>
Stati Uniti	59,94
Canada	0,04
America Latina e Centrale	1,20
<b>Europa</b>	<b>15,49</b>
Regno Unito	3,44
Europa Occidentale - Euro	8,84
Europa Occidentale - Non Euro	2,84
Europa dell'Est	0,10
Africa	0,13
Medio Oriente	0,14
<b>Asia</b>	<b>23,33</b>
Giappone	8,87
Australasia	1,30
Asia - Paesi Sviluppati	7,65
Asia - Emergente	5,50

### Anagrafica

Società di Gestione	JPMorgan Asset Management (Europe) S.à r.l.	Patrimonio Classe (Mln)	786,01 USD	Investimento Min. Ingresso	10.000.000 USD
Telefono	+352 34 101	Domicilio	LUSSEMBURGO	Investimento Min. Successivo	1.000 USD
Web	http://www.jpmorganassetmanagement.com	Valuta del Fondo	USD	T.E.R.	0,90%
Data di Partenza	27/11/2013	UCITS	Si	Spese correnti	0,90%
Nome del Gestore	-	Inc/Acc	Acc	Commissione di incentivo	-
		ISIN	LU0957039927		

# JPMorgan Investment Funds - Global Balanced Fund C (acc) - USD (hedged)

---

Data Inizio Gestione	13/02/2018
NAV (11/05/2026)	USD 296,10
Patrimonio Netto (Mln) (31/03/2026)	2.419,01 EUR