

Federated Hermes Asia ex-Japan Equity Fund Class F EUR Accumulating Hedged

Categoria Morningstar™

Azionari Altri Settori

Benchmark Morningstar
Not Categorized
Usato nel Report
Benchmark Dichiarato

MSCI AC Asia Ex JPN IMI NR LCL

Morningstar Rating™

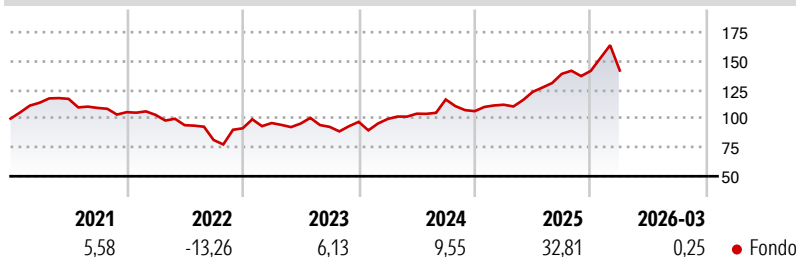
Senza rating

Obiettivo d'Investimento Dichiarato

The investment objective of the Fund is to achieve long-term capital appreciation. The Fund will seek to achieve its objective over a rolling period of any five years, by investing at least 80% in a portfolio of equity and equity-related securities of, or relating to, companies in, or companies that derive a substantial proportion of their revenues from, the Asia ex-Japan region. These companies will be listed or traded on a Regulated Market worldwide.

Misure di Rischio

3Y Alpha	-	3Y Sharpe Ratio	0,68
3Y Beta	-	3Y Std Dev	16,90
3Y R-Squared	-	3Y Risk	-
3Y Info Ratio	-	5Y Risk	-
3Y Tracking Error	-	10Y Risk	-

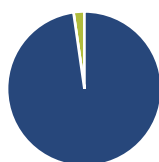
Rendimenti

Rend. Cumulati %

Periodo	Rend. Cumulati %
3-Mesi	2,50
6-Mesi	11,72
1-Anno	45,38
3-Anni Ann.ti	18,69
5-Anni Ann.ti	6,02
10-Anni Ann.ti	8,45

Rendimenti aggiornati al 28/04/2026

Rendimenti

Periodo	Q1	Q2	Q3	Q4
2026	0,25	-	-	-
2025	5,23	9,99	12,66	1,85
2024	2,58	4,60	11,80	-8,68
2023	5,02	-0,46	-3,05	4,72
2022	-2,22	-8,63	-13,68	12,47

Portafoglio 28/02/2026

Asset Allocation %

● Azioni	97,73
● Obbligazioni	0,00
● Liquidità	2,27
● Altro	0,00

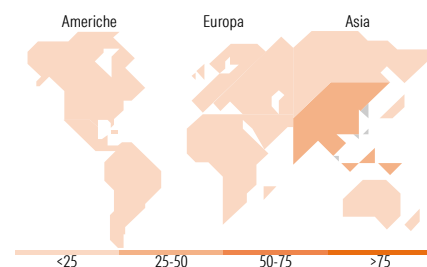
Style Box Azionaria

Mkt Cap %

Capitalizzazione	Fondo
Giant	41,56
Large	34,50
Medium	20,96
Small	2,98
Micro	0,00

Capitalizzazione media di mercato

Ave Mkt Cap USD	36.362,4
	3


Titoli principali

Nome	Settore	%
Taiwan Semiconductor...	📱	9,68
Tencent Holdings Ltd	📱	6,51
Samsung Electronics Co Ltd...	📱	5,39
Samsung Electronics Co Ltd	📱	4,79
CP All PCL	🛒	3,99
Bangkok Bank PCL Units...	🏦	3,40
Samsung Fire & Marine...	🏠	2,86
Samsung Life Insurance Co Ltd	🏠	2,72
The Swatch Group AG Bearer...	🕒	2,68
AAC Technologies Holdings Inc	📱	2,54
% Primi 10 Titoli sul Patrimonio		44,57
Numero Complessivo di Titoli Azionari		71
Numero Complessivo di Titoli Obbligazionari		0

Distribuzione Settoriale %

Settore	Fondo
Ciclico	40,66
Materie Prime	7,19
Beni di Consumo Ciclici	17,95
Finanza	13,55
Immobiliare	1,97
Sensibile	46,12
Telecomunicazioni	8,69
Energia	1,41
Beni Industriali	7,88
Tecnologia	28,14
Difensivo	13,22
Beni Difensivi	12,97
Salute	-
Servizi di Pubblica Utilità	0,25

Ripartizione Geografica %

Regione	Fondo
America	0,90
Stati Uniti	0,90
Canada	0,00
America Latina e Centrale	0,00
Europa	2,74
Regno Unito	0,00
Europa Occidentale - Euro	0,00
Europa Occidentale - Non Euro	2,74
Europa dell'Est	0,00
Africa	0,00
Medio Oriente	0,00
Asia	96,36
Giappone	2,59
Australasia	0,00
Asia - Paesi Sviluppati	49,33
Asia - Emergente	44,44

Anagrafica

Società di Gestione	Hermes Fund Managers Ireland Ltd	Patrimonio Classe (Mln)	79,85 EUR	Investimento Min. Ingresso	100.000 EUR
Telefono	-	Domicilio	IRLANDA	Investimento Min. Successivo	-
Web	-	Valuta del Fondo	EUR	T.E.R.	-
Data di Partenza	21/10/2013	UCITS	Si	Spese correnti	0,87%
Nome del Gestore	Jonathan Pines	Inc/Acc	Acc	Commissione di incentivo	-
Data Inizio Gestione	01/11/2012	ISIN	IE00BBL4VS26		
NAV (28/04/2026)	EUR 5,27				
Patrimonio Netto (Mln)	6.514,51 USD				

(28/02/2026)