

Man Convertibles Global D H USD Acc

Categoria Morningstar™

Obbligazionari Convertibili Globali - USD
hedged

Benchmark Morningstar

Not Categorized
Usato nel Report

Benchmark Dichiarato

FTSE Global Focus CB TR EUR

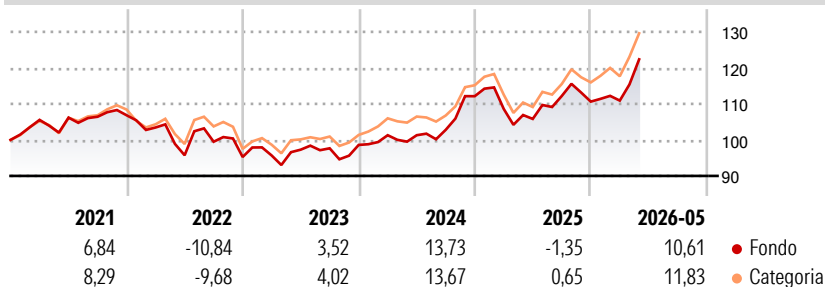
Morningstar Rating™

★★★

Obiettivo d'Investimento Dichiarato

L'obiettivo di investimento del comparto Man Umbrella SICAV - Man Convertibles Global (il "Comparto") è di incrementare il valore degli investimenti in titoli correlati al segmento azionario offrendo al contempo la massima sicurezza possibile del capitale agli investitori.

Rendimenti



Misure di Rischio

3Y Alpha	-	3Y Sharpe Ratio	0,62
3Y Beta	-	3Y Std Dev	8,68
3Y R-Squared	-	3Y Risk	Med
3Y Info Ratio	-	5Y Risk	Med
3Y Tracking Error	-	10Y Risk	Med

Rend. Cumulati %

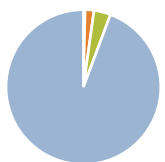
	Fondo	Cat
3-Mesi	9,54	10,77
6-Mesi	10,36	13,62
1-Anno	15,51	21,46
3-Anni Ann.ti	8,25	10,56
5-Anni Ann.ti	3,04	4,71
10-Anni Ann.ti	4,99	5,45

Rendimenti aggiornati al 25/06/2026

Rendimenti

	Q1	Q2	Q3	Q4
Trimestrali %				
2026	0,26	-	-	-
2025	-3,16	-2,55	6,01	-1,40
2024	2,74	0,00	1,47	9,09
2023	0,44	1,69	0,39	0,96
2022	-3,17	-7,45	3,92	-4,26

Portafoglio 31/03/2026



Asset Allocation %

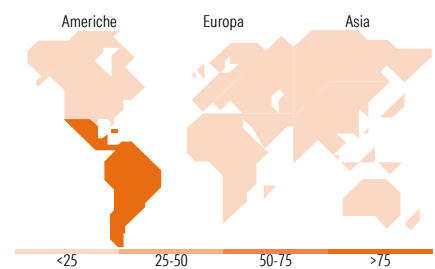
● Azioni	0,37
● Obbligazioni	2,00
● Liquidità	-3,75
● Altro	101,37

Fixed Income Style

Box™

		Qualità Credito		
		Alto	Med	Basso
Sensibilità ai Tassi	Alto			
	Med			
	Basso			

Fondo	
Duration Effettiva	-
Maturità effettiva	-
Qualità Credito Media	



Titoli principali

Nome	Settore	%
JD.com Inc. 0.25%	—	1,73
Trip.com Group Ltd. 0.75%	—	1,43
Gamestop Corp 0%	—	1,32
Cloudflare Inc 0%	—	1,27
WEC Energy Group Inc. 4.375%	—	1,26
Uber Technologies Inc 0.875%	—	1,22
China Pacific Insurance...	—	1,19
FirstEnergy Corp. 3.875%	—	1,17
Check Point Software...	—	1,14
Wiwynn Corp. 0%	—	1,13
% Primi 10 Titoli sul Patrimonio		12,85
Numero Complessivo di Titoli Azionari		2
Numero Complessivo di Titoli Obbligazionari		5

Fixed Income Sector Weightings %

	Fondo
🏛️ Governativo	0,00
⚙️ Societario	103,76
🏠 Cartolarizzazioni	0,00
🏢 Enti Locali	0,00
📄 Liquidità ed equivalenti	-2,58
📑 Derivati	-1,18

Coupon Range %

	Fondo
0 coupon	35,98
Da 0 a 4 cedole	59,61
Da 4 a 6 cedole	4,41
Da 6 a 8 cedole	0,00
Da 8 a 10 cedole	0,00
Da 10 a 12 cedole	0,00
Oltre 12 cedole	0,00

Ripartizione Geografica %

	Fondo
America	99,95
Stati Uniti	0,00
Canada	0,00
America Latina e Centrale	99,95
Europa	0,00
Regno Unito	0,00
Europa Occidentale - Euro	0,00
Europa Occidentale - Non Euro	0,00
Europa dell'Est	0,00
Africa	0,00
Medio Oriente	0,00
Asia	0,05
Giappone	0,05
Australasia	0,00
Asia - Paesi Sviluppati	0,00
Asia - Emergente	0,00

Anagrafica

Società di Gestione	Man Group Ltd	Patrimonio Classe (Mln)	6,25 USD	Investimento Min. Ingresso	1.000 USD
Telefono	+44 (0) 20 7144 100	(25/06/2026)		Investimento Min. Successivo	-
Web	https://www.man.com/	Domicilio	LUSSEMBURGO	T.E.R.	1,90%
Data di Partenza	27/11/2013	Valuta del Fondo	USD	Spese correnti	1,90%
Nome del Gestore	Daniilo Ripa	UCITS	Si	Commissione di incentivo	-
Data Inizio Gestione	01/07/2017	Inc/Acc	Acc		
NAV (25/06/2026)	USD 168,84	ISIN	LU0631844205		
Patrimonio Netto (Mln)	74,89 EUR				

(31/03/2026)

See disclosures for more details

© 2026 Morningstar Italia. Tutti i diritti sono riservati. Le informazioni qui contenute: (1) sono proprietà di Morningstar, (2) non possono essere copiate, (3) non costituiscono consiglio di investimento; (4) sono fornite con scopi informativi; (5) sono ritenute attendibili da Morningstar che, pertanto, ne garantisce il maggior grado di accuratezza e completezza possibile, fatto salvo il caso in cui queste Le siano state fornite in modo errato e/o non completo dalle relative società prodotte; (6) sono estratte dai dati del fondo disponibili e riferiti a date temporali diverse. Morningstar non è responsabile per qualunque danno o perdita derivante da qualunque uso delle informazioni e chi visiona tali informazioni sarà responsabile dell'uso che andrà a farne. Non vi è naturalmente garanzia alcuna che i risultati del passato trovino un riscontro nel futuro.