

# Thornburg Global Growth Equity Class I USD Accumulating (Unhedged)

## Categoria Morningstar™

Azionari Internazionali Large Cap Growth

## Benchmark Morningstar

Morningstar Global Growth Target Market

Exposure NR USD

Usato nel Report

## Benchmark Dichiarato

MSCI ACWI Growth NR USD

## Morningstar Rating™

Senza rating

### Obiettivo d'Investimento Dichiarato

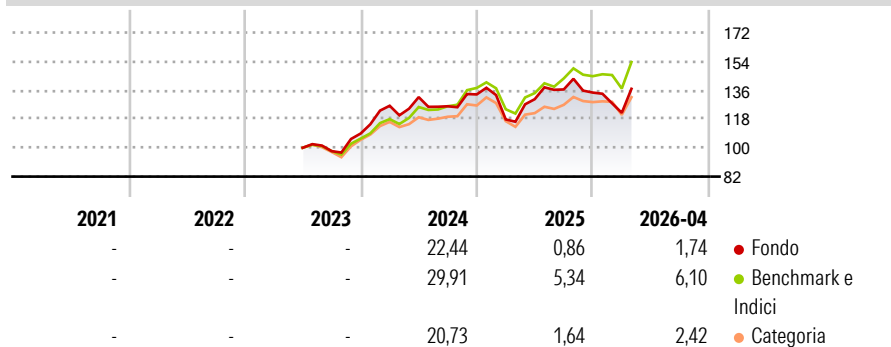
The Fund's investment objective is long-term capital appreciation by investing primarily in a concentrated, unconstrained global equity portfolio. The Fund will seek to achieve its investment objective by investing primarily in equity and equity related securities located around the world, including developing countries, Emerging Market Countries and the United States.

### Misure di Rischio

3Y Alpha	-	3Y Sharpe Ratio	-
3Y Beta	-	3Y Std Dev	-
3Y R-Squared	-	3Y Risk	-
3Y Info Ratio	-	5Y Risk	-
3Y Tracking Error	-	10Y Risk	-

Basati su Morningstar Global Growth Target Market Exposure NR USD (dove applicabile)

### Rendimenti



### Rend. Cumulati %

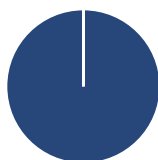
	Fondo	Bmk	Cat
3-Mesi	9,84	9,98	5,39
6-Mesi	6,46	12,27	6,21
1-Anno	8,67	19,34	9,06
3-Anni Ann.ti	-	-	-
5-Anni Ann.ti	-	-	-
10-Anni Ann.ti	-	-	-

Rendimenti aggiornati al 18/05/2026

### Rendimenti Trimestrali %

	Q1	Q2	Q3	Q4
2026	-9,42	-	-	-
2025	-11,73	10,76	4,66	-1,43
2024	15,92	4,27	-4,34	5,89
2023	-	-	-2,12	11,27
2022	-	-	-	-

### Portafoglio 31/03/2026



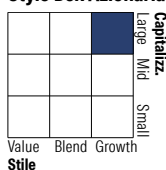
#### Asset Allocation %

- Azioni
- Obbligazioni
- Liquidità
- Altro

#### Netta

99,98  
0,00  
0,02  
0,00

#### Style Box Azionaria



#### Mkt Cap %

	Fondo
Giant	59,18
Large	19,56
Medium	15,58
Small	1,65
Micro	4,04

#### Capitalizzazione media di mercato

	Fondo
Ave Mkt Cap USD	242.060,34



### Titoli principali

Nome	Settore	%
NVIDIA Corp		9,59
Amazon.com Inc		6,82
Taiwan Semiconductor...		6,19
Microsoft Corp		6,16
Alphabet Inc Class A		5,70
State Street Liquidity Plc S...	-	3,78
Mastercard Inc Class A		3,50
Advanced Micro Devices Inc		3,11
Boston Scientific Corp		2,99
Tencent Holdings Ltd		2,92
% Primi 10 Titoli sul Patrimonio		50,74
Numero Complessivo di Titoli Azionari		45
Numero Complessivo di Titoli Obbligazionari		0

### Distribuzione Settoriale %

	Fondo
<b>Ciclico</b>	<b>31,79</b>
Materie Prime	1,96
Beni di Consumo Ciclici	15,22
Finanza	14,62
Immobiliare	-
<b>Sensibile</b>	<b>60,20</b>
Telecomunicazioni	15,46
Energia	-
Beni Industriali	6,16
Tecnologia	38,58
<b>Difensivo</b>	<b>8,01</b>
Beni Difensivi	-
Salute	8,01
Servizi di Pubblica Utilità	-

### Ripartizione Geografica %

	Fondo
<b>America</b>	<b>66,75</b>
Stati Uniti	60,67
Canada	3,02
America Latina e Centrale	3,06
<b>Europa</b>	<b>16,41</b>
Regno Unito	4,07
Europa Occidentale - Euro	6,19
Europa Occidentale - Non Euro	5,52
Europa dell'Est	0,00
Africa	0,00
Medio Oriente	0,63
<b>Asia</b>	<b>16,84</b>
Giappone	2,76
Australasia	0,33
Asia - Paesi Sviluppati	8,28
Asia - Emergente	5,48

### Anagrafica

Società di Gestione	Thornburg Investment Management Inc	Patrimonio Classe (Mln)	3,24 USD	Investimento Min. Ingresso	1.000.000 USD
Telefono	800-276-3930	Domicilio	IRLANDA	Investimento Min. Successivo	-
Web	www.thornburg.com	Valuta del Fondo	USD	T.E.R.	0,95%
Data di Partenza	02/07/2013	UCITS	Si	Spese correnti	0,95%
Nome del Gestore	-	Inc/Acc	Acc	Commissione di incentivo	-
Data Inizio Gestione	07/06/2024	ISIN	IE00B9F8VP30		
NAV (18/05/2026)	USD 18,01				

# Thornburg Global Growth Equity Class I USD Accumulating (Unhedged)

Patrimonio Netto (Mln) 2,84 USD

(31/03/2026)