

PIMCO GIS Strategic Income Fund E Class EUR (Hedged) Accumulation

Categoria Morningstar™

Bilanciati Prudenti EUR - Globali

Benchmark Morningstar

Morningstar Euro Cautious Global Target
Allocation NR EUR
Usato nel Report

Benchmark Dichiarato

75% Bloomberg US Agg Bond TR EUR, 25%
MSCI ACWI High Dividend Yield NR LCL

Morningstar Rating™

★★★★★

Obiettivo d'Investimento Dichiarato

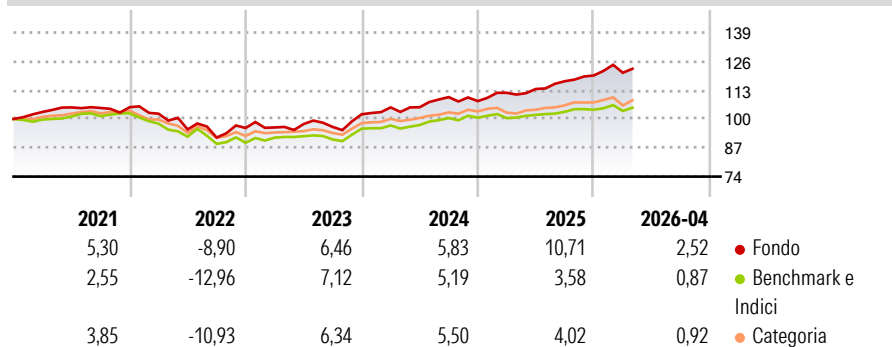
Il fondo cerca di generare un livello interessante di reddito corrente e apprezzamento del capitale a lungo termine. Il fondo investe principalmente in una gamma di titoli a reddito fisso (cioè prestiti che pagano un tasso d'interesse fisso o variabile), emessi da entità di tutto il mondo, che generano un livello di reddito costante e crescente. Il fondo investe anche in titoli azionari e legati ad azioni (come per esempio azioni societarie, azioni privilegiate, swap e titoli partecipativi) generanti reddito che, a giudizio del consulente per gli investimenti, sono sottovalutati.

Misure di Rischio

3Y Alpha	3,38	3Y Sharpe Ratio	0,93
3Y Beta	1,16	3Y Std Dev	5,65
3Y R-Squared	72,16	3Y Risk	+Med
3Y Info Ratio	1,24	5Y Risk	+Med
3Y Tracking Error	3,06	10Y Risk	Alto

Basati su Morningstar Euro Cautious Global Target Allocation NR EUR (dove applicabile)

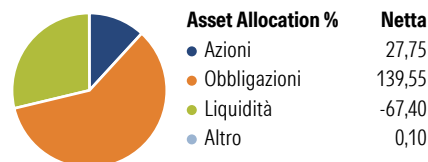
Rendimenti



Rend. Cumulati %	Fondo	Bmk	Cat	Rendimenti Trimestrali %	Q1	Q2	Q3	Q4
3-Mesi	0,13	0,49	0,98	2026	1,02	-	-	-
6-Mesi	4,21	1,52	2,56	2025	3,47	1,53	3,09	2,23
1-Anno	10,96	4,83	7,47	2024	3,03	0,08	4,33	-1,63
3-Anni Ann.ti	8,42	4,74	5,88	2023	0,25	1,61	-1,33	5,92
5-Anni Ann.ti	3,09	1,04	1,87	2022	-2,79	-6,93	-3,85	4,72
10-Anni Ann.ti	3,54	2,02	2,22					

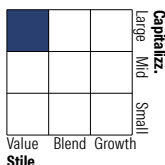
Rendimenti aggiornati al 07/05/2026

Portafoglio 31/12/2025

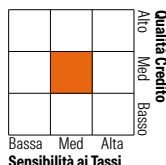


Morningstar Style Box®

Stile Azionario



Reddito Fisso

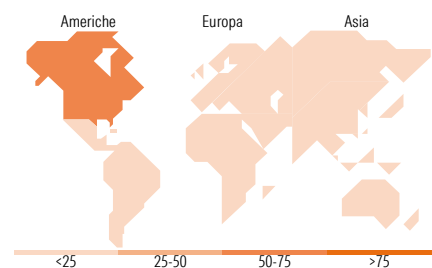


Distribuzione Settoriale %

Distribuzione Settoriale %	Fondo
Ciclico	40,13
Sensibile	32,95
Difensivo	26,92

Fixed Income Sector Weightings %

Fixed Income Sector Weightings %	Fondo
Governativo	57,12
Societario	17,84
Cartolarizzazioni	108,93
Enti Locali	0,00
Liquidità ed equivalenti	-93,74
Derivati	9,85



Titoli principali

Nome	Settore	%
Federal National Mortgage...	—	10,88
2 Year Treasury Note Future...	—	10,04
Federal National Mortgage...	—	8,99
PIMCO US Dollar S/T FI NAV Z...	—	7,13
Federal National Mortgage...	—	5,28
Federal National Mortgage...	—	4,45
Long Gilt Future Mar 26	—	2,59
Ultra US Treasury Bond...	—	2,29
Government National Mortgage...	—	2,04
United States Treasury Notes...	—	2,02
% Primi 10 Titoli sul Patrimonio		55,72
Numero Complessivo di Titoli Azionari		230
Numero Complessivo di Titoli Obbligazionari		1.110

Ripartizione Geografica %

Ripartizione Geografica %	Fondo
America	56,35
Stati Uniti	50,94
Canada	3,00
America Latina e Centrale	2,40
Europa	26,39
Regno Unito	3,81
Europa Occidentale - Euro	11,18
Europa Occidentale - Non Euro	7,16
Europa dell'Est	1,04
Africa	1,89
Medio Oriente	1,30
Asia	17,27
Giappone	5,56
Australasia	0,83
Asia - Paesi Sviluppati	4,92
Asia - Emergente	5,96

Anagrafica

Società di Gestione	PIMCO Global Advisors (Ireland) Limited	Patrimonio Classe (Mln)	954,11 EUR	Investimento Min. Ingresso	1.000 EUR
Telefono	+353 1 4752211	Domicilio	IRLANDA	Investimento Min. Successivo	-
Web	www.pimco.com	Valuta del Fondo	EUR	T.E.R.	1,69%
Data di Partenza	16/12/2013	UCITS	Si	Spese correnti	1,69%
Nome del Gestore	Daniel Ivascyn	Inc/Acc	Acc	Commissione di incentivo	-
Data Inizio Gestione	16/12/2013	ISIN	IE00BG800Y73		
NAV (07/05/2026)	EUR 15,09				
Patrimonio Netto (Mln)	2.349,09 USD				

(31/12/2025)

© 2026 Morningstar Italia. Tutti i diritti sono riservati. Le informazioni qui contenute: (1) sono proprietà di Morningstar, (2) non possono essere copiate, (3) non costituiscono consiglio di investimento; (4) sono fornite con scopi informativi; (5) sono ritenute attendibili da Morningstar che, pertanto, ne garantisce il maggior grado di accuratezza e completezza possibile, fatto salvo il caso in cui queste Le siano state fornite in modo errato e/o non completo dalle relative società prodotte; (6) sono estratte dai dati del fondo disponibili e riferiti a date temporali diverse. Morningstar non è responsabile per qualunque danno o perdita derivante da qualunque uso delle informazioni e chi visiona tali informazioni sarà responsabile dell'uso che andrà a farne. Non vi è naturalmente garanzia alcuna che i risultati del passato trovino un riscontro nel futuro.