Barings Global Investment Funds plc-Barings Global Loan Fund Tranche E USD

Accumulating Shares

Categoria Morningstar™
Prestiti Globali - USD Hedged

Benchmark Morningstar
Morningstar Global Leveraged Loan TR USD
Usato nel Report

Benchmark Dichiarato
N/A

Morningstar Rating™
Senza rating

Obiettivo d'Investimento Dichiarato

The investment objective of the Fund is to achieve current income, and where appropriate, capital appreciation. The Fund will seek to achieve its investment objective by investing primarily in senior secured loans and, to a lesser extent, senior secured bonds issued by North American and European issuers (including those debt instruments issued by issuing entities based in offshore centres, such as the Channel Islands, Cayman Islands, Bermuda, and other offshore jurisdictions). The U.S. and European primary and secondary loan markets are "over-the-counter" markets with established standardised trading and settlement procedures, including template debt trading documents, established by market associations established by market...

Rendimenti

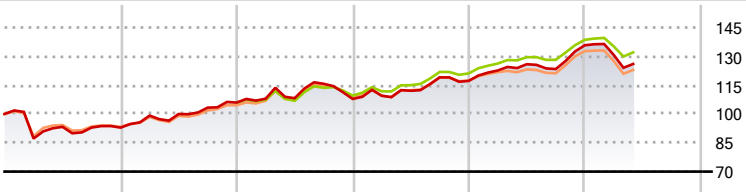

2020	2021	2022	2023	2024	2025-05	
-7,11	14,04	1,78	8,71	15,83	-7,18	Fondo
-	-	3,44	10,53	14,44	-4,73	Benchmark e Indici
-6,87	12,08	3,86	8,07	14,32	-7,33	Categoria

Misure di Rischio

3Y Alpha	-1,12	3Y Sharpe Ratio	0,31
3Y Beta	0,81	3Y Std Dev	8,07
3Y R-Squared	79,07	3Y Risk	-
3Y Info Ratio	-1,02	5Y Risk	-
3Y Tracking Error	1,98	10Y Risk	-

Basati su Morningstar Global Leveraged Loan TR USD (dove applicabile)

Rend. Cumulati %	Fondo	Bmk	Cat
3-Mesi	-4,21	-2,98	-4,04
6-Mesi	-7,82	-4,96	-7,73
1-Anno	-0,98	1,01	-1,48
3-Anni Ann.ti	4,46	6,79	4,59
5-Anni Ann.ti	5,76	6,52	5,38
10-Anni Ann.ti	4,04	4,81	3,19

Rendimenti aggiornati al 20/06/2025

Rendimenti Trimestrali %	Q1	Q2	Q3	Q4
2025	-3,73	-	-	-
2024	4,63	2,67	-2,02	10,06
2023	1,53	2,40	6,19	-1,53
2022	1,91	0,23	6,95	-6,83
2021	6,75	0,81	3,33	2,55

Portafoglio 30/04/2025

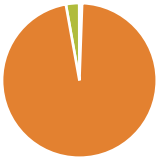

Asset Allocation %	Netta
Azioni	0,56
Obbligazioni	96,62
Liquidità	2,78
Altro	0,04

Fixed Income Style Box™

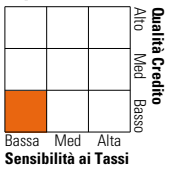

	Fondo
Duration Effettiva	0,19
Maturity effettiva	-
Qualità Credito Media	B

Credit Quality %	Fondo	Credit Quality %	Fondo
AAA	0,00	BBB	1,19
AA	0,00	BB	22,51
A	0,00	B	64,62
		Below B	6,87
		Not Rated	4,81

Titoli principali

Nome	Settore	%
Barings USD Liquidity F USD...	—	2,19
JPM USD Liquidity LVNAV Ins...	—	1,99
MASORANGE FINCO PLC EUR TLB5...	—	1,28
MEDLINE BORROWER LP TLB due...	—	1,11
FRONERI LUX FINCO SARL EUR...	—	0,97
Gainwell Acquisition Corp Tl...	—	0,83
Athenahealth Group Inc Tl B	—	0,83
Sedgwick Claims Management...	—	0,80
Assuredpartners Inc Tlb-5...	—	0,79
BROADSTREET PARTNERS INC...	—	0,79
% Primi 10 Titoli sul Patrimonio		11,57
Numero Complessivo di Titoli Azionari		6
Numero Complessivo di Titoli Obbligazionari		413

Fixed Income Sector Weightings %	Fondo
Governativo	0,00
Societario	97,21
Cartolarizzazioni	0,00
Enti Locali	0,00
Liquidità ed equivalenti	5,50
Derivati	-2,71

Coupon Range %	Fondo
0 coupon	0,00
Da 0 a 4 cedole	95,91
Da 4 a 6 cedole	0,87
Da 6 a 8 cedole	1,69
Da 8 a 10 cedole	0,72
Da 10 a 12 cedole	0,21
Oltre 12 cedole	0,60

Scadenze %	Fondo
da 1 a 3	20,39
da 3 a 5	41,57
da 5 a 7	36,85
da 7 a 10	0,98
da 10 a 15	0,00
da 15 a 20	0,00
da 20 a 30	0,00
oltre 30	0,00

Anagrafica

Società di Gestione	Baring International Fund Managers ltd
Telefono	-
Web	-
Data di Partenza	11/11/2013
Nome del Gestore	-
Data Inizio Gestione	01/01/2022
NAV (20/06/2025)	USD 158,83
Patrimonio Classe (Mln) (20/06/2025)	7,77 USD
Domicilio	IRLANDA
Valuta del Fondo	USD
UCITS	No
Inc/Acc	-
ISIN	IE00BB2CV186
Investimento Min. Ingresso	100.000 EUR
Investimento Min. Successivo	-
T.E.R.	1,15%
Spese correnti	-
Commissione di incentivo	-

© 2025 Morningstar Italia. Tutti i diritti sono riservati. Le informazioni qui contenute: (1) sono proprietà di Morningstar, (2) non possono essere copiate, (3) non costituiscono consiglio di investimento; (4) sono fornite con scopi informativi; (5) sono ritenute attendibili da Morningstar che, pertanto, ne garantisce il maggior grado di accuratezza e completezza possibile, fatto salvo il caso in cui queste Le siano state fornite in modo errato e/o non completo dalle relative società prodotto; (6) sono estratte dai dati del fondo disponibili e riferiti a date temporali diverse. Morningstar non è responsabile per qualunque danno o perdita derivante da qualunque uso delle informazioni e chi visiona tali informazioni sarà responsabile dell'uso che andrà a farne. Non vi è naturalmente garanzia alcuna che i risultati del passato trovino un riscontro nel futuro.

Barings Global Investment Funds plc-Barings Global Loan Fund Tranche E USD

Patrimonio Netto (Mln) 3.043,15 USD

Accumulating Shares

© 2025 Morningstar Italia. Tutti i diritti sono riservati. Le informazioni qui contenute: (1) sono proprietà di Morningstar, (2) non possono essere copiate, (3) non costituiscono consiglio di investimento; (4) sono fornite con scopi informativi; (5) sono ritenute attendibili da Morningstar che, pertanto, ne garantisce il maggior grado di accuratezza e completezza possibile, fatto salvo il caso in cui queste Le siano state fornite in modo errato e/o non completo dalle relative società prodotto; (6) sono estratte dai dati del fondo disponibili e riferiti a date temporali diverse. Morningstar non è responsabile per qualunque danno o perdita derivante da qualunque uso delle informazioni e chi visiona tali informazioni sarà responsabile dell'uso che andrà a farne. Non vi è naturalmente garanzia alcuna che i risultati del passato trovino un riscontro nel futuro.