GAM Star Fund plc - GAM Star Credit Opportunities (EUR) Class A EUR Accumulation

Categoria Morningstar™	Benchmark Morningstar	Benchmark Dichiarato	Morningstar Rating™
Category_EUCA000922	Markit iBoxx EUR Corp Subordinated TR Usato nel Report	Bloomberg Euro Agg Corps TR USD	★

Obiettivo d'Investimento Dichiarato

L'obiettivo di investimento del Fondo è conseguire guadagni in conto capitale in euro. Il Fondo punta a conseguire questo obiettivo investendo principalmente su scala globale (fino al 20% del patrimonio netto può essere investito nei mercati emergenti) in titoli con capitale fisso che generano o accumulano reddito, tra cui titoli di Stato, titoli societari, titoli di debito junior, azioni privilegiate, titoli convertibili e contingent capital note. L'universo d'investimento del Fondo comprende titoli a tasso fisso e variabile con qualsiasi scadenza. Almeno il 40% del patrimonio netto è investito in titoli investment grade.

Rendimenti

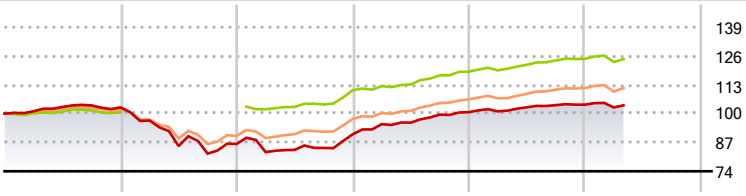

2021	2022	2023	2024	2025	2026-04	
2,80	-16,02	5,05	10,99	3,36	-0,28	Fondo
0,66	-	9,86	7,56	4,84	-0,10	Benchmark e Indici
2,14	-12,10	8,49	9,15	5,08	0,07	Categoria

Misure di Rischio

3Y Alpha	0,38	3Y Sharpe Ratio	1,13
3Y Beta	1,13	3Y Std Dev	4,08
3Y R-Squared	80,36	3Y Risk	+Med
3Y Info Ratio	0,48	5Y Risk	+Med
3Y Tracking Error	1,82	10Y Risk	+Med

Basati su Markit iBoxx EUR Corp Subordinated TR (dove applicabile)

Rend. Cumulati %	Fondo	Bmk	Cat
3-Mesi	-0,66	-0,49	-0,66
6-Mesi	0,02	0,59	0,51
1-Anno	2,39	4,04	4,70
3-Anni Ann.ti	7,88	6,96	8,12
5-Anni Ann.ti	0,35	1,55	1,87
10-Anni Ann.ti	2,31	2,99	3,61

Rendimenti aggiornati al 07/05/2026

Rendimenti Trimestrali %	Q1	Q2	Q3	Q4
2026	-1,20	-	-	-
2025	0,38	1,79	0,95	0,21
2024	5,03	0,70	3,79	1,11
2023	-4,28	1,21	1,05	7,31
2022	-5,76	-11,87	-3,99	5,33

Portafoglio 31/01/2026

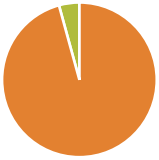

Asset Allocation %	Netta
Azioni	0,00
Obbligazioni	95,73
Liquidità	4,27
Altro	0,00

Fixed Income Style Box™

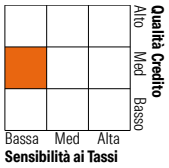

	Fondo
Duration Effettiva	0,47
Maturity effettiva	12,46
Qualità Credito Media	A

Credit Quality %	Fondo	Credit Quality %	Fondo
AAA	1,84	BBB	0,57
AA	21,22	BB	0,00
A	73,93	B	0,00
		Below B	0,00
		Not Rated	2,44

Titoli principali

Nome	Settore	%
Phoenix Group Holdings PLC...	—	2,43
KBC Group NV 4.75%	—	2,29
UBS Group AG 0.25%	—	2,02
Stichting AK Rabobank...	—	1,91
UBS Group AG 7.75%	—	1,85
Germany (Federal Republic Of)	—	1,84
HSBC Holdings PLC 4.191%	—	1,80
HSBC Holdings PLC 4.599%	—	1,71
Standard Chartered PLC 1.2%	—	1,57
NatWest Group PLC 1.043%	—	1,55
% Primi 10 Titoli sul Patrimonio		18,95
Numero Complessivo di Titoli Azionari		0
Numero Complessivo di Titoli Obbligazionari		109

Fixed Income Sector Weightings %	Fondo
Governativo	1,94
Societario	95,63
Cartolarizzazioni	0,00
Enti Locali	0,00
Liquidità ed equivalenti	2,48
Derivati	-0,04

Coupon Range %	Fondo
0 coupon	0,00
Da 0 a 4 cedole	38,75
Da 4 a 6 cedole	48,20
Da 6 a 8 cedole	11,66
Da 8 a 10 cedole	1,39
Da 10 a 12 cedole	0,00
Oltre 12 cedole	0,00

Scadenze %	Fondo
da 1 a 3	10,04
da 3 a 5	18,90
da 5 a 7	18,00
da 7 a 10	30,79
da 10 a 15	17,09
da 15 a 20	1,38
da 20 a 30	3,80
oltre 30	0,00

Anagrafica

Società di Gestione	GAM Fund Management Limited
Telefono	+353 1 6093927
Web	www.gam.com
Data di Partenza	12/07/2013
Nome del Gestore	-
Data Inizio Gestione	05/07/2011
NAV (07/05/2026)	EUR 15,59
Patrimonio Netto (Mln) (31/01/2026)	380,66 EUR

Patrimonio Classe (Mln) (06/05/2026)	31,54 EUR
Domicilio	IRLANDA
Valuta del Fondo	EUR
UCITS	Si
Inc/Acc	Acc
ISIN	IE00B53VBZ63

Investimento Min. Ingresso	10.000 EUR
Investimento Min. Successivo	-
T.E.R.	-
Spese correnti	1,82%
Commissione di incentivo	-

© 2026 Morningstar Italia. Tutti i diritti sono riservati. Le informazioni qui contenute: (1) sono proprietà di Morningstar, (2) non possono essere copiate, (3) non costituiscono consiglio di investimento; (4) sono fornite con scopi informativi; (5) sono ritenute attendibili da Morningstar che, pertanto, ne garantisce il maggior grado di accuratezza e completezza possibile, fatto salvo il caso in cui queste Le siano state fornite in modo errato e/o non completo dalle relative società prodotto; (6) sono estratte dai dati del fondo disponibili e riferiti a date temporali diverse. Morningstar non è responsabile per qualunque danno o perdita derivante da qualunque uso delle informazioni e chi visiona tali informazioni sarà responsabile dell'uso che andrà a farne. Non vi è naturalmente garanzia alcuna che i risultati del passato trovino un riscontro nel futuro.