

Ninety One Global Strategy Fund - Emerging Markets Multi-Asset Fund C Inc-2 USD

Categoria Morningstar™

Bilanciati Globali Mercati Emergenti

Benchmark Morningstar

Cat 50%JPM EMBI Plus TR&50%MSCI EM NR
Usato nel Report

Benchmark Dichiarato

25% JPM GBI-EM Global Diversified TR USD,
25% JPM EMBI Global Diversified TR USD,
50% MSCI EM NR USD

Morningstar Rating™

★★★

Obiettivo d'Investimento Dichiarato

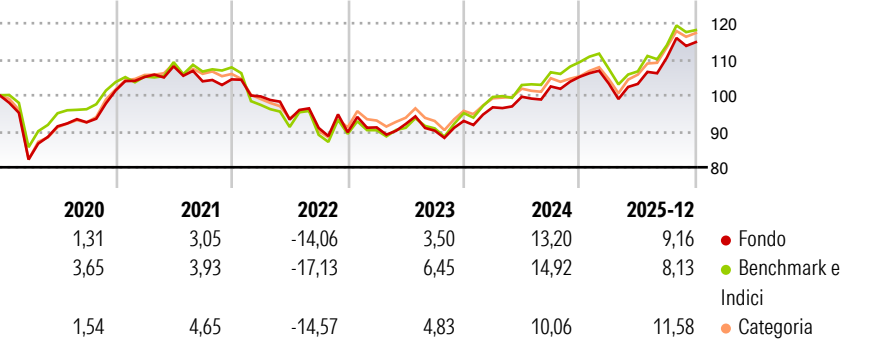
Il Fondo cerca di accrescere il valore dell'investimento a lungo termine. Il Fondo investe principalmente in una combinazione di attività, tra cui: azioni di società, obbligazioni (impegni contrattuali a rimborsare il denaro preso in prestito che, di norma, pagano interessi a scadenze fisse), immobili, materie prime, strumenti del mercato monetario (tipi di titoli negoziabili in cui è possibile depositare liquidità per brevi periodi), liquidità e altre classi di attività idonee. Gli emittenti di tali investimenti si trovano nei mercati emergenti (paesi che in termini economici sono meno sviluppati dei principali paesi occidentali) o svolgono una percentuale consistente delle proprie attività commerciali in tali mercati. Gli investimenti...

Misure di Rischio

3Y Alpha	-1,34	3Y Sharpe Ratio	0,67
3Y Beta	1,03	3Y Std Dev	8,36
3Y R-Squared	96,06	3Y Risk	-Med
3Y Info Ratio	-0,61	5Y Risk	-Med
3Y Tracking Error	2,08	10Y Risk	-Med

Basati su Cat 50%JPM EMBI Plus TR&50%MSCI EM NR (dove applicabile)

Rendimenti



Rend. Cumulati %	Fondo	Bmk	Cat
3-Mesi	5,40	2,44	4,74
6-Mesi	14,90	12,06	13,33
1-Anno	14,70	11,57	15,30
3-Anni Ann.ti	8,37	8,95	9,12
5-Anni Ann.ti	2,73	2,57	3,41
10-Anni Ann.ti	4,92	5,73	6,00

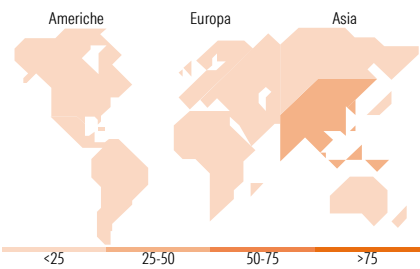
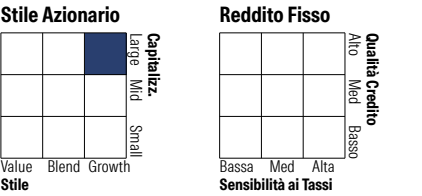
Rendimenti aggiornati al 28/01/2026

Rendimenti Trimestrali %	Q1	Q2	Q3	Q4
2026	-	-	-	-
2025	-1,79	-0,09	7,07	3,90
2024	4,07	3,03	2,87	2,62
2023	1,50	1,04	-2,01	2,99
2022	-4,53	-6,44	-2,51	-1,31

Portafoglio 31/12/2025



Morningstar Style Box®



Titoli principali		
Nome	Settore	%
Taiwan Semiconductor...	📱	6,69
Ninety One GSF EM Sst Blnd...	—	6,05
Samsung Electronics Co Ltd	📱	3,34
Tencent Holdings Ltd	📱	2,98
Ninety One GSF EM Ldrs S Acc...	—	2,82
SK Hynix Inc	📱	2,25
Alibaba Group Holding Ltd...	📱	1,70
Indonesia (Republic of) 7.375%	—	1,20
HDFC Bank Ltd	📱	1,09
Reliance Industries Ltd	📱	1,08
% Primi 10 Titoli sul Patrimonio		29,18
Numero Complessivo di Titoli Azionari		98
Numero Complessivo di Titoli Obbligazionari		160

Distribuzione Settoriale %		Fondo
🔄 Ciclico		37,66
📈 Sensibile		51,02
📉 Difensivo		11,32
Fixed Income Sector Weightings %		Fondo
🏛️ Governativo		75,57
🏢 Societario		4,79
🏠 Cartolarizzazioni		0,00
🏢 Enti Locali		0,00
📄 Liquidità ed equivalenti		16,93
📄 Derivati		2,70

Ripartizione Geografica %		Fondo
America		12,12
Stati Uniti		1,10
Canada		0,00
America Latina e Centrale		11,02
Europa		12,51
Regno Unito		0,41
Europa Occidentale - Euro		2,31
Europa Occidentale - Non Euro		0,00
Europa dell'Est		1,37
Africa		4,69
Medio Oriente		3,73
Asia		75,37
Giappone		0,00
Australasia		0,00
Asia - Paesi Sviluppati		37,85
Asia - Emergente		37,52

Anagrafica

Società di Gestione	Ninety One Luxembourg S.A.	Patrimonio Classe (Mln)	0,52 USD	Investimento Min. Ingresso	3.000 USD
Telefono	+352 28 12 77 20	Domicilio	LUSSEMBURGO	Investimento Min. Successivo	750 USD
Web	www.ninetyone.com	Valuta del Fondo	USD	T.E.R.	-
Data di Partenza	20/12/2013	UCITS	Si	Spese correnti	2,93%
Nome del Gestore	-	Inc/Acc	Inc	Commissione di incentivo	-
Data Inizio Gestione	01/02/2016	ISIN	LU0994944923		

Ninety One Global Strategy Fund - Emerging Markets Multi-Asset Fund C Inc-2 USD

NAV (28/01/2026)	USD 16,61
Patrimonio Netto (Mln)	519,80 USD
(31/12/2025)	