

Schroder International Selection Fund EURO Equity C Accumulation USD Hedged

Categoria Morningstar™

Azionari Altri Settori

Benchmark Morningstar

Not Categorized

Usato nel Report

Benchmark Dichiarato

MSCI EMU NR EUR

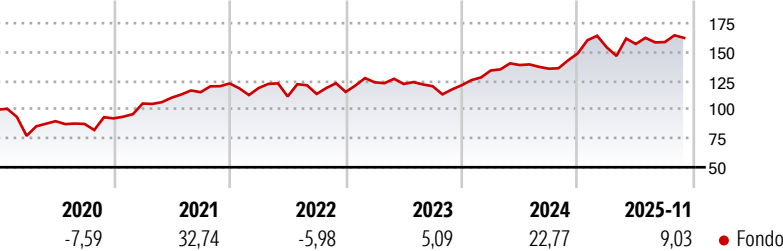
Morningstar Rating™

Senza rating

Obiettivo d'Investimento Dichiarato

Conseguire una crescita di capitale principalmente tramite investimenti in titoli azionari di società dei paesi partecipanti all'UEM.

Rendimenti



Misure di Rischio

3Y Alpha	-	3Y Sharpe Ratio	0,53
3Y Beta	-	3Y Std Dev	13,53
3Y R-Squared	-	3Y Risk	-
3Y Info Ratio	-	5Y Risk	-
3Y Tracking Error	-	10Y Risk	-

Rend. Cumulati %

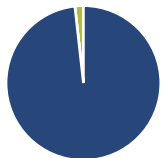
	Fondo
3-Mesi	2,73
6-Mesi	4,03
1-Anno	9,97
3-Anni Ann.ti	12,08
5-Anni Ann.ti	12,26
10-Anni Ann.ti	7,89

Rendimenti aggiornati al 19/12/2025

Rendimenti

Trimestrali %	Q1	Q2	Q3	Q4
2025	3,50	1,92	1,07	-
2024	10,51	3,54	-2,26	9,77
2023	7,25	-1,15	-1,61	0,74
2022	-3,19	-6,14	1,93	1,51
2021	13,94	4,79	4,34	6,55

Portafoglio 30/11/2025



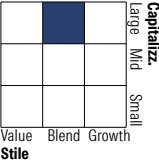
Asset Allocation %

Azioni	98,23
Obbligazioni	0,00
Liquidità	1,77
Altro	0,00

Netta

98,23
0,00
1,77
0,00

Style Box Azionaria

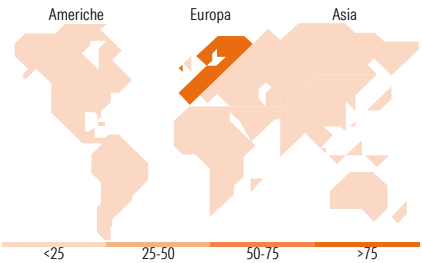


Mkt Cap %

Giant	26,92
Large	42,22
Medium	25,73
Small	5,12
Micro	0,00

Capitalizzazione media di mercato

Ave Mkt Cap EUR	25.594,20
-----------------	-----------



Titoli principali

Nome	Settore	%
BNP Paribas Act. Cat.A	Finanza	3,46
ASML Holding NV	Tecnologia	3,38
Deutsche Bank AG	Finanza	3,30
Compagnie Financiere...	Finanza	3,17
SAP SE	Tecnologia	2,95
AXA SA	Assicurazioni	2,91
Koninklijke Philips NV	Beni Industriali	2,67
Intesa Sanpaolo	Finanza	2,63
Deutsche Boerse AG	Finanza	2,57
Knorr-Bremse AG Bearer Shares	Beni Industriali	2,56
% Primi 10 Titoli sul Patrimonio		29,59
Numero Complessivo di Titoli Azionari		63
Numero Complessivo di Titoli Obbligazionari		0

Distribuzione Settoriale %

	Fondo
Ciclico	38,24
Materie Prime	3,71
Beni di Consumo Ciclici	9,04
Finanza	23,09
Immobiliare	2,40
Sensibile	45,23
Telecomunicazioni	5,52
Energia	-
Beni Industriali	21,67
Tecnologia	18,03
Difensivo	16,53
Beni Difensivi	6,90
Salute	9,47
Servizi di Pubblica Utilità	0,16

Ripartizione Geografica %

	Fondo
America	0,58
Stati Uniti	0,00
Canada	0,00
America Latina e Centrale	0,58
Europa	99,42
Regno Unito	4,88
Europa Occidentale - Euro	79,03
Europa Occidentale - Non Euro	15,51
Europa dell'Est	0,00
Africa	0,00
Medio Oriente	0,00
Asia	0,00
Giappone	0,00
Australasia	0,00
Asia - Paesi Sviluppati	0,00
Asia - Emergente	0,00

Anagrafica

Società di Gestione	Schroder Investment Management (Europe) S.A.	Patrimonio Classe (Mln)	6,93 EUR	Investimento Min. Ingresso	1.000 EUR
Telefono	+352 341 342 202	(19/12/2025)		Investimento Min. Successivo	1.000 EUR
Web	www.schroders.com	Domicilio	LUSSEMBURGO	T.E.R.	-
Data di Partenza	18/12/2013	Valuta del Fondo	USD	Spese correnti	1,06%
Nome del Gestore	Martin Skanberg	UCITS	Si	Commissione di incentivo	0,00%
Data Inizio Gestione	13/05/2010	Inc/Acc	Acc		
NAV (19/12/2025)	USD 97,82	ISIN	LU0999521130		
Patrimonio Netto (Mln)	905,75 EUR				

(30/11/2025)