

JPM Japan Equity A (acc) - EUR (hedged)

Categoria Morningstar™

Azionari Altri Settori

Benchmark Morningstar

Not Categorized

Usato nel Report

Benchmark Dichiarato

TOPIX TR JPY

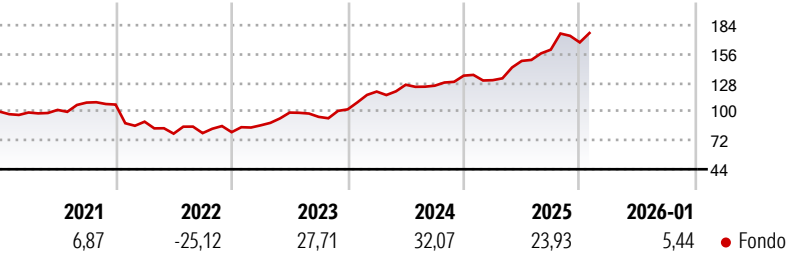
Morningstar Rating™

Senza rating

Obiettivo d'Investimento Dichiarato

Il Comparto mira ad offrire la crescita a lungo termine del capitale investendo soprattutto in società giapponesi.

Rendimenti



Misure di Rischio

3Y Alpha	-	3Y Sharpe Ratio	1,84
3Y Beta	-	3Y Std Dev	12,12
3Y R-Squared	-	3Y Risk	-
3Y Info Ratio	-	5Y Risk	-
3Y Tracking Error	-	10Y Risk	-

Rend. Cumulati %


	Fondo
3-Mesi	11,93
6-Mesi	25,06
1-Anno	43,68
3-Anni Ann.ti	30,80
5-Anni Ann.ti	13,58
10-Anni Ann.ti	14,40

Rendimenti aggiornati al 10/02/2026

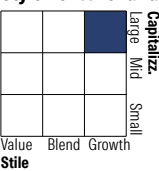
Rendimenti

Trimestrali %	Q1	Q2	Q3	Q4
2026	-	-	-	-
2025	-3,27	14,37	7,30	4,40
2024	16,93	5,55	-0,72	7,79
2023	8,33	14,28	-4,20	7,68
2022	-15,56	-12,89	0,67	1,13

Portafoglio 31/12/2025



Style Box Azionaria

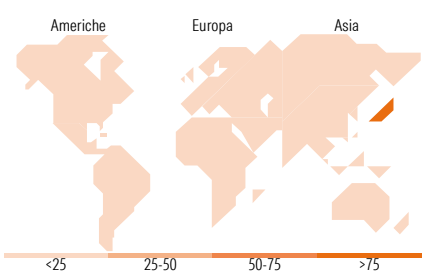


Mkt Cap %

	Fondo
Giant	44,56
Large	37,01
Medium	17,59
Small	0,83
Micro	0,00

Capitalizzazione media di mercato

	Fondo
Ave Mkt Cap JPY	4.423.430,35



Titoli principali

Nome	Settore	%
Mitsubishi UFJ Financial...	🏦	6,92
Sony Group Corp	📺	6,07
IHI Corp	⚙️	4,99
Advantest Corp	📺	4,82
ASICS Corp	👟	4,02
Nintendo Co Ltd	🎮	3,92
NEC Corp	📺	3,48
Rakuten Bank Ltd	🏦	3,47
Hitachi Ltd	⚙️	3,32
ITOCHU Corp	⚙️	3,16
% Primi 10 Titoli sul Patrimonio		44,17
Numero Complessivo di Titoli Azionari		45
Numero Complessivo di Titoli Obbligazionari		0

Distribuzione Settoriale %

	Fondo
Ciclico	35,01
Materie Prime	3,91
Beni di Consumo Ciclici	13,56
Finanza	14,52
Immobiliare	3,02
Sensibile	59,67
Telecomunicazioni	7,99
Energia	3,13
Beni Industriali	30,69
Tecnologia	17,86
Difensivo	5,32
Beni Difensivi	1,81
Salute	3,51
Servizi di Pubblica Utilità	-

Ripartizione Geografica %

	Fondo
America	0,00
Stati Uniti	0,00
Canada	0,00
America Latina e Centrale	0,00
Europa	0,00
Regno Unito	0,00
Europa Occidentale - Euro	0,00
Europa Occidentale - Non Euro	0,00
Europa dell'Est	0,00
Africa	0,00
Medio Oriente	0,00
Asia	100,00
Giappone	100,00
Australasia	0,00
Asia - Paesi Sviluppati	0,00
Asia - Emergente	0,00

Anagrafica

Società di Gestione	JPMorgan Asset Management (Europe) S.à r.l.	Patrimonio Classe (Mln)	20,31 EUR	Investimento Min. Ingresso	35.000 EUR
Telefono	+352 34 101	Domicilio	LUSSEMBURGO	Investimento Min. Successivo	5.000 EUR
Web	http://www.jpmorganassetmanagement.com	Valuta del Fondo	EUR	T.E.R.	1,80%
Data di Partenza	06/12/2013	UCITS	Si	Spese correnti	1,79%
Nome del Gestore	Nicholas Weindling	Inc/Acc	Acc	Commissione di incentivo	-
Data Inizio Gestione	01/09/2015	ISIN	LU0927678416		
NAV (10/02/2026)	EUR 304,98				
Patrimonio Netto (Mln)	576.267,64 JPY				

(31/12/2025)