

# First Eagle Amundi International Fund Class RHE-QD Shares

**Categoria Morningstar™**

Bilanciati Aggressivi EUR

**Benchmark Morningstar**

Morningstar Euro Aggressive Global Target

Allocation NR EUR

Usato nel Report

**Benchmark Dichiarato**

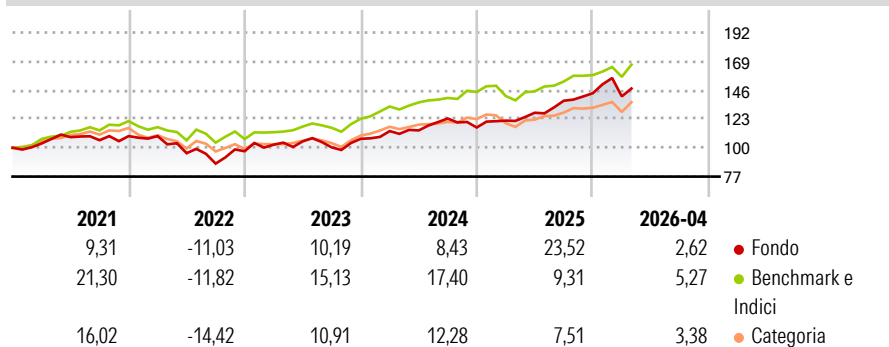
SOFR + 4.3% USD

**Morningstar Rating™**

★★★

**Obiettivo d'Investimento Dichiarato**

Il Comparto mira ad offrire agli investitori un incremento di capitale attraverso la diversificazione degli investimenti in tutte le categorie di asset ed una politica conforme a un approccio in termini di valore.

**Rendimenti**

**Misure di Rischio**

3Y Alpha	0,75	3Y Sharpe Ratio	0,84
3Y Beta	0,82	3Y Std Dev	11,04
3Y R-Squared	44,70	3Y Risk	+Med
3Y Info Ratio	-0,18	5Y Risk	+Med
3Y Tracking Error	8,39	10Y Risk	+Med

Basati su Morningstar Euro Aggressive Global Target Allocation NR EUR (dove applicabile)

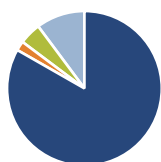
**Rend. Cumulati %**

	Fondo	Bmk	Cat
3-Mesi	-3,24	4,22	3,04
6-Mesi	6,45	6,48	5,73
1-Anno	22,14	16,88	16,56
3-Anni Ann.ti	13,09	14,05	11,28
5-Anni Ann.ti	6,53	9,43	6,15
10-Anni Ann.ti	5,88	9,52	6,75

Rendimenti aggiornati al 11/05/2026

**Rendimenti**

	Q1	Q2	Q3	Q4
2026	-1,73	-	-	-
2025	4,70	5,19	7,48	4,34
2024	5,75	0,48	8,34	-5,81
2023	5,36	2,61	-4,56	6,80
2022	0,00	-12,47	-8,69	11,33

**Portafoglio 31/03/2026**

**Asset Allocation %**

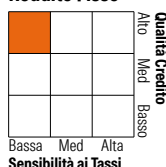
- Azioni
- Obbligazioni
- Liquidità
- Altro

**Netta**

83,25  
1,98  
4,57  
10,19

**Morningstar Style Box®**
**Stile Azionario**


Value Blend Growth

**Reddito Fisso**


Bassa Med Alta


**Titoli principali**

Nome	Settore	%
Amundi Physical Gold ETC C	—	5,76
Shell PLC	🔥	2,96
Alphabet Inc Class C	📱	2,25
iShares Physical Gold ETC	—	2,22
Xtrackers Physical Gold ETC	—	2,21
Becton Dickinson & Co	🏠	1,89
Meta Platforms Inc Class A	📱	1,88
SLB Ltd	🔥	1,58
HCA Healthcare Inc	🏠	1,51
Lvmh Moet Hennessy Louis...	🍷	1,33
% Primi 10 Titoli sul Patrimonio		23,60
Numero Complessivo di Titoli Azionari		125
Numero Complessivo di Titoli Obbligazionari		3

**Distribuzione Settoriale %**

	Fondo
🔄 Ciclico	33,08
🌊 Sensibile	43,80
🛡️ Difensivo	23,13

**Fixed Income Sector Weightings %**

	Fondo
🏛️ Governativo	60,68
⚙️ Societario	0,00
🏠 Cartolarizzazioni	0,00
🏢 Enti Locali	0,00
📄 Liquidità ed equivalenti	37,59
📁 Derivati	1,73

**Ripartizione Geografica %**

	Fondo
<b>America</b>	<b>59,46</b>
Stati Uniti	49,24
Canada	4,86
America Latina e Centrale	5,35
<b>Europa</b>	<b>25,25</b>
Regno Unito	9,64
Europa Occidentale - Euro	10,32
Europa Occidentale - Non Euro	5,29
Europa dell'Est	0,00
Africa	0,00
Medio Oriente	0,00
<b>Asia</b>	<b>15,29</b>
Giappone	7,34
Australasia	0,00
Asia - Paesi Sviluppati	6,76
Asia - Emergente	1,19

**Anagrafica**

Società di Gestione	First Eagle Investment Management, LLC	Patrimonio Classe (Mln)	1,32 EUR	Investimento Min. Ingresso	-
Telefono	212-698-3081	Domicilio	LUSSEMBURGO	Investimento Min. Successivo	-
Web	www.feim.com	Valuta del Fondo	EUR	T.E.R.	-
Data di Partenza	04/11/2013	UCITS	Si	Spese correnti	1,56%
Nome del Gestore	Kimball Brooker	Inc/Acc	Inc	Commissione di incentivo	15,00%
Data Inizio Gestione	08/09/2008	ISIN	LU0878867943		
NAV <sup>(11/05/2026)</sup>	EUR 118,41				
Patrimonio Netto (Mln)	8.955,94 USD				

(31/03/2026)

© 2026 Morningstar Italia. Tutti i diritti sono riservati. Le informazioni qui contenute: (1) sono proprietà di Morningstar, (2) non possono essere copiate, (3) non costituiscono consiglio di investimento; (4) sono fornite con scopi informativi; (5) sono ritenute attendibili da Morningstar che, pertanto, ne garantisce il maggior grado di accuratezza e completezza possibile, fatto salvo il caso in cui queste Le siano state fornite in modo errato e/o non completo dalle relative società prodotte; (6) sono estratte dai dati del fondo disponibili e riferiti a date temporali diverse. Morningstar non è responsabile per qualunque danno o perdita derivante da qualunque uso delle informazioni e chi visiona tali informazioni sarà responsabile dell'uso che andrà a farne. Non vi è naturalmente garanzia alcuna che i risultati del passato trovino un riscontro nel futuro.