

# Pictet - Quest Global Sustainable Equities I EUR

## Categoria Morningstar™

Azionari Internazionali Large Cap Blend

## Benchmark Morningstar

Morningstar Global Target Market

Exposure NR USD

Usato nel Report

## Benchmark Dichiarato

MSCI World NR USD

## Morningstar Rating™

★★★★

### Obiettivo d'Investimento Dichiarato

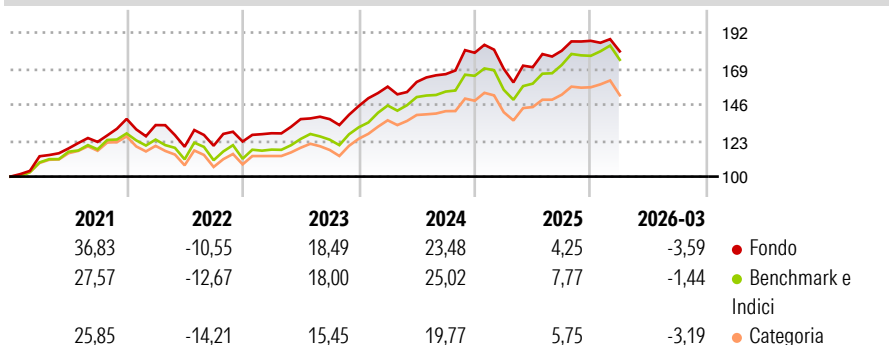
Il Comparto persegue la crescita del capitale investendo principalmente in azioni e titoli analoghi emessi da società che il gestore giudica di qualità superiore in termini di stabilità finanziaria e solidità. Il Comparto investirà nel mercato azionario a livello globale, compresi i paesi emergenti. Il Comparto può servirsi di strumenti finanziari derivati per assicurare una gestione efficiente del portafoglio oppure a fini di copertura. Il Comparto potrà inoltre investire in prodotti strutturati. Questa Categoria di azioni non distribuisce dividendi.

### Misure di Rischio

3Y Alpha	-0,59	3Y Sharpe Ratio	0,84
3Y Beta	0,88	3Y Std Dev	10,87
3Y R-Squared	88,97	3Y Risk	-Med
3Y Info Ratio	-0,55	5Y Risk	-Med
3Y Tracking Error	3,85	10Y Risk	-Med

Basati su Morningstar Global Target Market Exposure NR USD (dove applicabile)

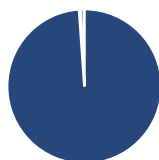
### Rendimenti



Rend. Cumulati %	Fondo	Bmk	Cat	Rendimenti Trimestrali %	Q1	Q2	Q3	Q4
3-Mesi	-2,56	-	-	2026	-3,59	-	-	-
6-Mesi	0,02	-	-	2025	-5,70	0,59	6,19	3,50
1-Anno	6,38	-	-	2024	8,56	1,89	3,12	8,25
3-Anni Ann.ti	12,48	-	-	2023	4,32	7,06	-0,01	6,11
5-Anni Ann.ti	9,94	-	-	2022	-2,87	-10,40	0,55	2,23
10-Anni Ann.ti	10,23	-	-					

Rendimenti aggiornati al 02/04/2026

### Portafoglio 28/02/2026



#### Asset Allocation %

- Azioni
- Obbligazioni
- Liquidità
- Altro

#### Netta

98,89  
0,00  
0,24  
0,87

#### Style Box Azionaria

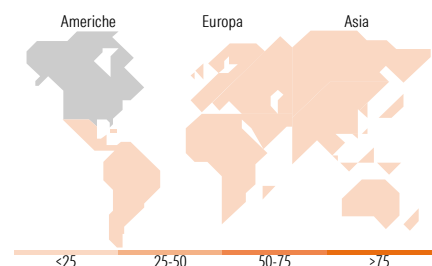


#### Mkt Cap %

Giant	41,27
Large	39,23
Medium	18,69
Small	0,81
Micro	0,00

#### Capitalizzazione media di mercato

Ave Mkt Cap USD 200.633,13



### Titoli principali

Nome	Settore	%
NVIDIA Corp	📄	6,29
Apple Inc	📄	5,86
Microsoft Corp	📄	5,15
Alphabet Inc Class A	📄	2,74
Visa Inc Class A	📄	2,56
Novartis AG Registered Shares	⊕	2,52
McKesson Corp	⊕	2,25
Cisco Systems Inc	📄	2,21
Booking Holdings Inc	📄	2,14
BlackRock Inc	📄	2,12
% Primi 10 Titoli sul Patrimonio		33,84
Numero Complessivo di Titoli Azionari		119
Numero Complessivo di Titoli Obbligazionari		0

### Distribuzione Settoriale %

	Fondo
<b>Ciclico</b>	<b>32,99</b>
Materie Prime	1,07
Beni di Consumo Ciclici	7,88
Finanza	21,96
Immobiliare	2,07
<b>Sensibile</b>	<b>41,55</b>
Telecomunicazioni	3,55
Energia	-
Beni Industriali	9,71
Tecnologia	28,28
<b>Difensivo</b>	<b>25,47</b>
Beni Difensivi	6,14
Salute	19,33
Servizi di Pubblica Utilità	-

### Ripartizione Geografica %

	Fondo
<b>America</b>	<b>74,43</b>
Stati Uniti	73,05
Canada	1,37
America Latina e Centrale	0,00
<b>Europa</b>	<b>16,90</b>
Regno Unito	6,49
Europa Occidentale - Euro	5,05
Europa Occidentale - Non Euro	5,36
Europa dell'Est	0,00
Africa	0,00
Medio Oriente	0,00
<b>Asia</b>	<b>8,67</b>
Giappone	4,09
Australasia	0,21
Asia - Paesi Sviluppati	3,92
Asia - Emergente	0,45

### Anagrafica

Società di Gestione	Pictet Asset Management (Europe) SA	Patrimonio Classe (Mln)	101,93 EUR	Investimento Min. Ingresso	1.000.000 EUR
Telefono	+352 467 171-1	Domicilio	LUSSEMBURGO	Investimento Min. Successivo	-
Web	www.am.pictet	Valuta del Fondo	EUR	T.E.R.	0,77%
Data di Partenza	30/11/2012	UCITS	Si	Spese correnti	0,73%
Nome del Gestore	-	Inc/Acc	Acc	Commissione di incentivo	-
Data Inizio Gestione	01/12/2023	ISIN	LU0845340057		
NAV (02/04/2026)	EUR 323,55				

# Pictet - Quest Global Sustainable Equities I EUR

Patrimonio Netto (Mln) 1.351,07 USD

(28/02/2026)