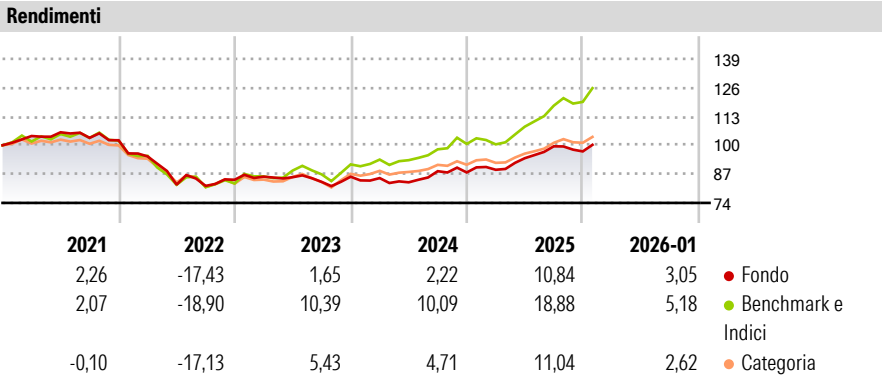


Mirabaud - Convertibles Global AH EUR Acc

Categoria Morningstar™	Benchmark Morningstar	Benchmark Dichiarato	Morningstar Rating™
Obbligazionari Convertibili Globale - Euro Hedged	Refinitiv Global Hedged CB TR EUR Usato nel Report	FTSE Global Focus Hgd CB TR EUR	★★★

Obiettivo d'Investimento Dichiarato

L'obiettivo del comparto è realizzare una crescita del capitale a lungo termine investendo principalmente in titoli convertibili a livello globale. Le obbligazioni convertibili possono essere convertite in azioni di società nonché in altri strumenti associati.




Misure di Rischio			
3Y Alpha	-4,48	3Y Sharpe Ratio	0,33
3Y Beta	0,67	3Y Std Dev	6,17
3Y R-Squared	82,57	3Y Risk	Med
3Y Info Ratio	-2,15	5Y Risk	Med
3Y Tracking Error	3,77	10Y Risk	Med

Basati su Refinitiv Global Hedged CB TR EUR (dove applicabile)

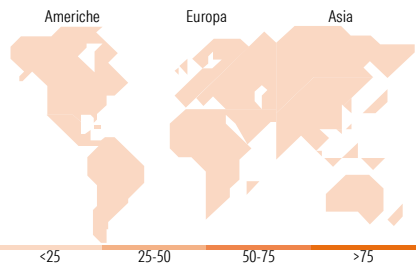
Rend. Cumulati %	Fondo	Bmk	Cat	Rendimenti	Q1	Q2	Q3	Q4
3-Mesi	2,45	5,26	2,53	Trimestrali %	-	-	-	-
6-Mesi	5,63	15,08	6,95	2026	-	-	-	-
1-Anno	11,76	22,49	10,42	2025	1,38	5,88	5,69	-2,31
3-Anni Ann.ti	5,16	13,46	6,41	2024	-0,74	-2,23	6,03	-0,66
5-Anni Ann.ti	-0,70	3,38	0,12	2023	1,65	-0,27	-2,48	2,82
10-Anni Ann.ti	4,20	8,33	3,29	2022	-7,11	-13,43	-0,67	3,38

Rendimenti aggiornati al 09/02/2026

Portafoglio 30/09/2025



Fixed Income Style			Qualità Credito	Fondo
Box™				
Sensibilità ai Tassi	Alto		Duration Effettiva	-
	Med		Maturità effettiva	-
	Basso		Qualità Credito Media	



Titoli principali		
Nome	Settore	%
Guidewire Software Inc 1.25%	—	3,03
HAT Holdings I LLC and HAT...	—	3,02
Jazz Investments I LTD 3.125%	—	3,02
Coinbase Global Inc 0%	—	3,02
Tokyu Corp 0%	—	3,01
Blackline Inc 1%	—	3,01
Rag-Stiftung 2.25%	—	3,00
WisdomTree, Inc. 4.625%	—	3,00
NextEra Energy Capital...	—	2,99
Li Auto Inc. 0.25%	—	2,99
% Primi 10 Titoli sul Patrimonio		30,10
Numero Complessivo di Titoli Azionari		0
Numero Complessivo di Titoli Obbligazionari		1

Fixed Income Sector Weightings %		Fondo
Governativo		0,00
Societario		99,41
Cartolarizzazioni		0,00
Enti Locali		0,00
Liquidità ed equivalenti		-1,37
Derivati		1,97
Coupon Range %		Fondo
0 coupon		35,88
Da 0 a 4 cedole		60,09
Da 4 a 6 cedole		4,03
Da 6 a 8 cedole		0,00
Da 8 a 10 cedole		0,00
Da 10 a 12 cedole		0,00
Oltre 12 cedole		0,00

Ripartizione Geografica %		Fondo
America		0,00
Stati Uniti		-
Canada		-
America Latina e Centrale		-
Europa		0,00
Regno Unito		-
Europa Occidentale - Euro		-
Europa Occidentale - Non Euro		-
Europa dell'Est		-
Africa		-
Medio Oriente		-
Asia		0,00
Giappone		-
Australasia		-
Asia - Paesi Sviluppati		-
Asia - Emergente		-

Anagrafica

Società di Gestione	Mirabaud Asset Management (Europe) S.A.	Patrimonio Classe (Mln)	9,36 EUR	Investimento Min. Ingresso	-
Telefono	-	Domicilio	LUSSEMBURGO	Investimento Min. Successivo	-
Web	www.mirabaud-am.com	Valuta del Fondo	EUR	T.E.R.	1,77%
Data di Partenza	29/05/2013	UCITS	Si	Spese correnti	1,77%
Nome del Gestore	-	Inc/Acc	Acc	Commissione di incentivo	20,00%
Data Inizio Gestione	26/08/2013	ISIN	LU0935157064		
NAV (09/02/2026)	EUR 157,91				
Patrimonio Netto (Mln)	727,14 USD				

(30/09/2025)