

Fidelity Funds - European Growth Fund A-Acc-USD (hedged)

Categoria Morningstar™

Azionari Altri Settori

Benchmark Morningstar
Not Categorized
Usato nel Report
Benchmark Dichiarato

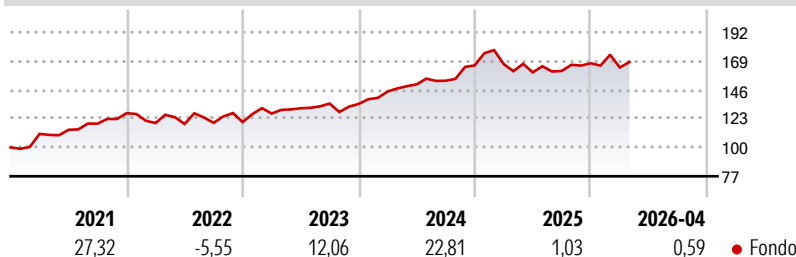
MSCI Europe NR EUR

Morningstar Rating™

Senza rating

Obiettivo d'Investimento Dichiarato

Il comparto investe in via principale in titoli azionari quotati nelle borse europee.

Rendimenti

Misure di Rischio

| | | | |
|-------------------|---|-----------------|-------|
| 3Y Alpha | - | 3Y Sharpe Ratio | 0,60 |
| 3Y Beta | - | 3Y Std Dev | 10,41 |
| 3Y R-Squared | - | 3Y Risk | - |
| 3Y Info Ratio | - | 5Y Risk | - |
| 3Y Tracking Error | - | 10Y Risk | - |

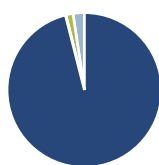
Rend. Cumulati %

| Periodo | Fondo |
|----------------|-------|
| 3-Mesi | 0,87 |
| 6-Mesi | 5,39 |
| 1-Anno | 3,81 |
| 3-Anni Ann.ti | 9,99 |
| 5-Anni Ann.ti | 9,44 |
| 10-Anni Ann.ti | 7,80 |

Rendimenti aggiornati al 25/05/2026

Rendimenti

| Periodo | Q1 | Q2 | Q3 | Q4 |
|----------------------|-------|-------|------|-------|
| Trimestrali % | | | | |
| 2026 | -2,04 | - | - | - |
| 2025 | 0,65 | -3,98 | 0,70 | 3,82 |
| 2024 | 7,36 | 3,93 | 1,92 | 7,99 |
| 2023 | 5,67 | 3,30 | 2,87 | -0,20 |
| 2022 | -6,12 | -0,69 | 0,79 | 0,51 |

Portafoglio 31/03/2026

Asset Allocation %

| | |
|----------------|-------|
| ● Azioni | 96,04 |
| ● Obbligazioni | 0,10 |
| ● Liquidità | 1,49 |
| ● Altro | 2,37 |

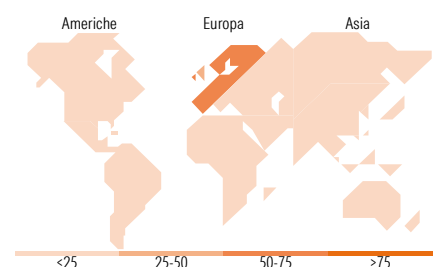
Netta
Style Box Azionaria

Mkt Cap %

| | |
|--------|-------|
| Fondo | 37,61 |
| Giant | 53,17 |
| Large | 9,22 |
| Medium | 0,00 |
| Small | 0,00 |
| Micro | 0,00 |

Capitalizzazione media di mercato

| | |
|-----------------|-----------|
| Fondo | 51.731,28 |
| Ave Mkt Cap EUR | 8 |


Titoli principali

| Nome | Settore | % |
|---|-----------|-------|
| TotalEnergies SE | Industria | 4,77 |
| Koninklijke Ahold Delhaize NV | Retail | 3,99 |
| AIB Group PLC | Finanza | 3,69 |
| Roche Holding AG Ordinary... | Salute | 3,52 |
| Deutsche Boerse AG | Finanza | 3,43 |
| Industria De Diseno Textil... | Retail | 3,28 |
| KONE Oyj Class B | Industria | 3,20 |
| UniCredit SpA | Finanza | 3,18 |
| Coca-Cola Europacific... | Retail | 3,02 |
| KBC Groupe NV | Finanza | 2,95 |
| % Primi 10 Titoli sul Patrimonio | | 35,04 |
| Numero Complessivo di Titoli Azionari | | 50 |
| Numero Complessivo di Titoli Obbligazionari | | 0 |

Distribuzione Settoriale %

| Settore | Fondo |
|-----------------------------|--------------|
| Ciclico | 44,46 |
| Materie Prime | 1,46 |
| Beni di Consumo Ciclici | 9,06 |
| Finanza | 32,66 |
| Immobiliare | 1,28 |
| Sensibile | 30,68 |
| Telecomunicazioni | 2,53 |
| Energia | 5,12 |
| Beni Industriali | 18,24 |
| Tecnologia | 4,80 |
| Difensivo | 24,86 |
| Beni Difensivi | 13,02 |
| Salute | 6,82 |
| Servizi di Pubblica Utilità | 5,02 |

Ripartizione Geografica %

| Regione | Fondo |
|-------------------------------|--------------|
| America | 0,00 |
| Stati Uniti | 0,00 |
| Canada | 0,00 |
| America Latina e Centrale | 0,00 |
| Europa | 98,70 |
| Regno Unito | 27,66 |
| Europa Occidentale - Euro | 55,61 |
| Europa Occidentale - Non Euro | 15,42 |
| Europa dell'Est | 0,00 |
| Africa | 0,00 |
| Medio Oriente | 0,00 |
| Asia | 1,30 |
| Giappone | 0,00 |
| Australasia | 0,00 |
| Asia - Paesi Sviluppati | 1,30 |
| Asia - Emergente | 0,00 |

Anagrafica

| | | | | | |
|------------------------|------------------------------------|-------------------------|--------------|------------------------------|-----------|
| Società di Gestione | Fidelity (FIL Inv Mgmt (Lux) S.A.) | Patrimonio Classe (Mln) | 22,40 USD | Investimento Min. Ingresso | 2.500 USD |
| Telefono | + 352 250 404 2400 | Domicilio | LUSSEMBURGO | Investimento Min. Successivo | 1.000 USD |
| Web | www.fidelity-international.com | Valuta del Fondo | USD | T.E.R. | 1,89% |
| Data di Partenza | 10/01/2014 | UCITS | Si | Spese correnti | 1,89% |
| Nome del Gestore | Fred Sykes | Inc/Acc | Acc | Commissione di incentivo | - |
| Data Inizio Gestione | 01/09/2024 | ISIN | LU0997586606 | | |
| NAV (25/05/2026) | USD 24,30 | | | | |
| Patrimonio Netto (Mln) | 7.087,42 EUR | | | | |

(31/03/2026)

[See disclosures for more details](#)

© 2026 Morningstar Italia. Tutti i diritti sono riservati. Le informazioni qui contenute: (1) sono proprietà di Morningstar, (2) non possono essere copiate, (3) non costituiscono consiglio di investimento; (4) sono fornite con scopi informativi; (5) sono ritenute attendibili da Morningstar che, pertanto, ne garantisce il maggior grado di accuratezza e completezza possibile, fatto salvo il caso in cui queste Le siano state fornite in modo errato e/o non completo dalle relative società produttrici; (6) sono estratte dai dati del fondo disponibili e riferiti a date temporali diverse. Morningstar non è responsabile per qualunque danno o perdita derivante da qualunque uso delle informazioni e chi visiona tali informazioni sarà responsabile dell'uso che andrà a farne. Non vi è naturalmente garanzia alcuna che i risultati del passato trovino un riscontro nel futuro.