

Mirova Funds - Mirova Europe Environmental Equity Fund R/A (EUR)

Categoria Morningstar™

Azionari Settore Ecologia

Benchmark Morningstar

Morningstar Global Target Market

Exposure NR USD

Usato nel Report

Benchmark Dichiarato

MSCI Europe NR EUR

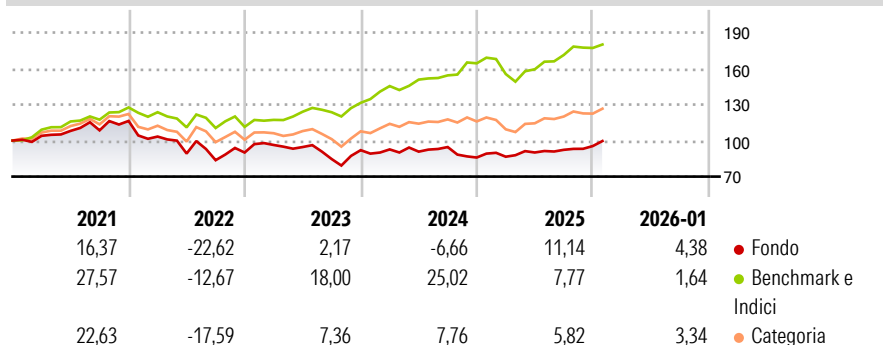
Morningstar Rating™

★★

Obiettivo d'Investimento Dichiarato

L'obiettivo di investimento del Comparto consiste nel sovraperformare i mercati europei nel corso del periodo di investimento minimo consigliato di 5 anni, attraverso investimenti in titoli azionari di società che svolgono attività volte principalmente a risolvere problematiche ambientali. In linea con la politica di investimento, il Comparto non è gestito relativamente ad uno specifico benchmark, ma i suoi rendimenti possono essere confrontati con quelli dell'Indice MSCI Europe con dividendi netti reinvestiti in euro a scopo indicativo.

Rendimenti



Misure di Rischio

3Y Alpha	-15,08	3Y Sharpe Ratio	-0,10
3Y Beta	1,18	3Y Std Dev	12,54
3Y R-Squared	56,06	3Y Risk	+Med
3Y Info Ratio	-1,31	5Y Risk	+Med
3Y Tracking Error	11,40	10Y Risk	Med

Basati su Morningstar Global Target Market Exposure NR USD (dove applicabile)

Rend. Cumulati %


	Fondo	Bmk	Cat
3-Mesi	11,69	2,49	6,19
6-Mesi	12,38	10,59	13,61
1-Anno	16,09	6,88	11,81
3-Anni Ann.ti	1,77	15,35	5,98
5-Anni Ann.ti	0,00	11,45	2,83
10-Anni Ann.ti	6,27	13,00	8,73

Rendimenti aggiornati al 10/02/2026

Rendimenti Trimestrali %

	Q1	Q2	Q3	Q4
2026	-	-	-	-
2025	0,80	4,06	2,45	3,41
2024	0,70	-2,01	4,20	-9,22
2023	6,99	-1,78	-10,59	8,75
2022	-11,19	-13,68	-6,20	7,62

Portafoglio 31/01/2026



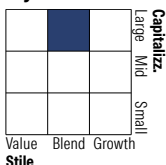
Asset Allocation %

- Azioni
- Obbligazioni
- Liquidità
- Altro

Netta

99,59
0,01
0,39
0,01

Style Box Azionaria

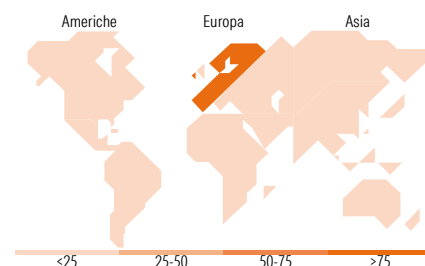


Mkt Cap %

Giant	24,83
Large	44,47
Medium	27,36
Small	2,70
Micro	0,64

Capitalizzazione media di mercato

Ave Mkt Cap EUR	27.561,15
-----------------	-----------



Titoli principali

Nome	Settore	%
Schneider Electric SE	⚙️	5,20
Iberdrola SA	💡	4,08
Veolia Environnement SA	⚙️	3,98
Nexans	⚙️	3,80
ASML Holding NV	💻	3,76
Novonosis (Novozymes) B...	🏭	3,70
Alstom SA	⚙️	3,59
Siemens Energy AG Ordinary...	⚙️	3,57
EDP-Energias De Portugal SA	💡	3,56
Halma PLC	⚙️	3,42
% Primi 10 Titoli sul Patrimonio		38,67
Numero Complessivo di Titoli Azionari		53
Numero Complessivo di Titoli Obbligazionari		0

Distribuzione Settoriale %

	Fondo
Ciclico	20,68
Materie Prime	7,20
Beni di Consumo Ciclici	6,22
Finanza	7,23
Immobiliare	0,02
Sensibile	62,67
Telecomunicazioni	-
Energia	-
Beni Industriali	48,29
Tecnologia	14,39
Difensivo	16,65
Beni Difensivi	1,60
Salute	0,05
Servizi di Pubblica Utilità	15,00

Ripartizione Geografica %

	Fondo
America	0,56
Stati Uniti	0,54
Canada	0,00
America Latina e Centrale	0,02
Europa	96,54
Regno Unito	5,99
Europa Occidentale - Euro	80,41
Europa Occidentale - Non Euro	10,14
Europa dell'Est	0,00
Africa	0,00
Medio Oriente	0,00
Asia	2,89
Giappone	0,07
Australasia	0,01
Asia - Paesi Sviluppati	2,82
Asia - Emergente	0,00

Anagrafica

Società di Gestione	Natixis Investment Managers International	Patrimonio Classe (Mln)	205,99 EUR	Investimento Min. Ingresso	-
Telefono	+33 1 78408000	(10/02/2026)		Investimento Min. Successivo	-
Web	www.im.natixis.com	Domicilio	LUSSEMBURGO	T.E.R.	1,80%
Data di Partenza	13/12/2013	Valuta del Fondo	EUR	Spese correnti	1,84%
Nome del Gestore	Suzanne Senellart	UCITS	Si	Commissione di incentivo	20,00%
Data Inizio Gestione	16/12/2013	Inc/Acc	Acc		
NAV (10/02/2026)	EUR 201,64	ISIN	LU0914733059		

Mirova Funds - Mirova Europe Environmental Equity Fund R/A (EUR)

Patrimonio Netto (Mln)	1.305,26 EUR
(31/01/2026)	