

# BlackRock Global Funds - European Equity Income Fund A5G Hedged

**Categoria Morningstar™**

Azionari Altri Settori

**Benchmark Morningstar**
Not Categorized  
Usato nel Report
**Benchmark Dichiarato**

MSCI Europe NR EUR

**Morningstar Rating™**

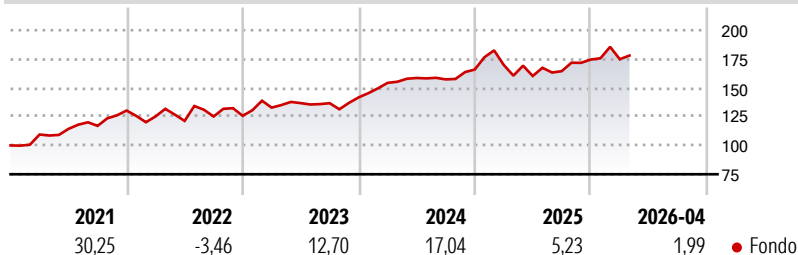
Senza rating

**Obiettivo d'Investimento Dichiarato**

Il Fondo punta a generare un livello di reddito dell'investimento superiore alla media, nonché a mantenere una crescita di capitale di lungo termine. Il Fondo investe almeno il 70% del patrimonio complessivo in titoli azionari (quali azioni) di società con sede o che svolgono la loro attività economica prevalente in Europa. Con Europa si fa riferimento a tutti paesi europei che includono il Regno Unito, l'Europa Orientale e i paesi dell'exUnione Sovietica. Il Fondo distribuisce gli utili al lordo delle spese. Il consulente per gli investimenti ha la facoltà di selezionare in modo discrezionale gli investimenti del Fondo e, nel farlo, può prendere in considerazione l'Indice MSCI Europe Total Return. Le azioni dell'investitore non saranno...

**Misure di Rischio**

3Y Alpha	-	3Y Sharpe Ratio	0,61
3Y Beta	-	3Y Std Dev	11,37
3Y R-Squared	-	3Y Risk	-
3Y Info Ratio	-	5Y Risk	-
3Y Tracking Error	-	10Y Risk	-

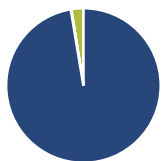
**Rendimenti**

**Rend. Cumulati %**

Periodo	Fondo
3-Mesi	0,49
6-Mesi	6,24
1-Anno	9,90
3-Anni Ann.ti	10,41
5-Anni Ann.ti	10,74
10-Anni Ann.ti	8,81

Rendimenti aggiornati al 06/05/2026

**Rendimenti**

Periodo	Q1	Q2	Q3	Q4
2026	0,16	-	-	-
2025	2,42	-5,65	2,62	6,12
2024	8,91	2,72	-0,77	5,43
2023	5,62	2,95	-0,05	3,69
2022	-3,89	-3,11	3,17	0,48

**Portafoglio 31/03/2026**

**Asset Allocation %**

- Azioni
- Obbligazioni
- Liquidità
- Altro

**Netta**

97,38  
0,10  
2,52  
0,00

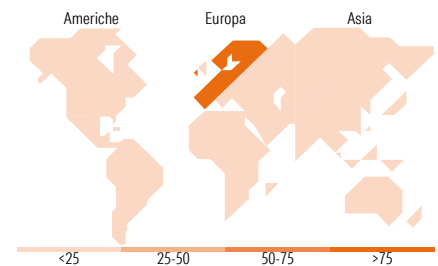
**Style Box Azionaria**

**Mkt Cap %**

Stile	Fondo
Giant	41,19
Large	44,60
Medium	14,21
Small	0,00
Micro	0,00

**Capitalizzazione media di mercato**

Fondo	Ave Mkt Cap EUR
Fondo	53.379,97


**Titoli principali**

Nome	Settore	%
Engie SA	🔥	4,42
TotalEnergies SE	🔥	3,66
AstraZeneca PLC	🏥	2,96
Roche Holding AG Ordinary...	🏥	2,92
Novartis AG Registered Shares	🏥	2,81
Danone SA	🍷	2,75
Nordea Bank Abp	🏦	2,63
Sanofi SA	🏥	2,57
SSE PLC	🔥	2,56
KONE Oyj Class B	⚙️	2,54
% Primi 10 Titoli sul Patrimonio		29,84
Numero Complessivo di Titoli Azionari		55
Numero Complessivo di Titoli Obbligazionari		7

**Distribuzione Settoriale %**

Settore	Fondo
<b>Ciclico</b>	<b>33,65</b>
Materie Prime	6,23
Beni di Consumo Ciclici	4,50
Finanza	22,92
Immobiliare	-
<b>Sensibile</b>	<b>36,88</b>
Telecomunicazioni	4,08
Energia	3,76
Beni Industriali	27,28
Tecnologia	1,76
<b>Difensivo</b>	<b>29,46</b>
Beni Difensivi	2,82
Salute	13,03
Servizi di Pubblica Utilità	13,61

**Ripartizione Geografica %**

Regione	Fondo
<b>America</b>	<b>1,53</b>
Stati Uniti	1,53
Canada	0,00
America Latina e Centrale	0,00
<b>Europa</b>	<b>98,47</b>
Regno Unito	11,82
Europa Occidentale - Euro	66,26
Europa Occidentale - Non Euro	20,40
Europa dell'Est	0,00
Africa	0,00
Medio Oriente	0,00
<b>Asia</b>	<b>0,00</b>
Giappone	0,00
Australasia	0,00
Asia - Paesi Sviluppati	0,00
Asia - Emergente	0,00

**Anagrafica**

Società di Gestione	BlackRock (Luxembourg) SA	Patrimonio Classe (Mln)	12,51 USD	Investimento Min. Ingresso	5.000 USD
Telefono	+44 20 77433000	Domicilio	LUSSEMBURGO	Investimento Min. Successivo	1.000 USD
Web	www.blackrock.com	Valuta del Fondo	USD	T.E.R.	-
Data di Partenza	11/12/2013	UCITS	Si	Spese correnti	1,82%
Nome del Gestore	-	Inc/Acc	Inc	Commissione di incentivo	-
Data Inizio Gestione	01/03/2021	ISIN	LU1003076772		

# BlackRock Global Funds - European Equity Income Fund A5G Hedged

NAV <sup>(06/05/2026)</sup>

USD 29,88

Patrimonio Netto (Mln)

1.577,94 EUR

(31/03/2026)