

# BNP Paribas Funds US Mid Cap Privilege H EURR

**Categoria Morningstar™**

Azionari Altri Settori

**Benchmark Morningstar**
Not Categorized  
Usato nel Report
**Benchmark Dichiarato**

Russell Mid Cap TR USD

**Morningstar Rating™**

Senza rating

**Obiettivo d'Investimento Dichiarato**

Il comparto investe almeno due terzi del proprio patrimonio in titoli azionari e/o titoli considerati equivalenti alle azioni, emessi da società incluse negli indici che fungono da riferimento per le società a media capitalizzazione (Russell MidCap, S&P Mid-Cap 400, Dow Jones U.S. Mid-Cap Growth IndexSM) e/o che hanno una capitalizzazione di mercato inferiore alla capitalizzazione di mercato più elevata e/o al di sopra della capitalizzazione di mercato più bassa di tali indici (valutata all'inizio di ciascun esercizio finanziario) e che hanno sede legale o svolgono una parte significativa delle proprie attività negli Stati Uniti d'America e, altresì, in strumenti derivati su tale tipologia di attivi.

**Misure di Rischio**

3Y Alpha	-	3Y Sharpe Ratio	0,51
3Y Beta	-	3Y Std Dev	16,13
3Y R-Squared	-	3Y Risk	-
3Y Info Ratio	-	5Y Risk	-
3Y Tracking Error	-	10Y Risk	-

**Rendimenti**

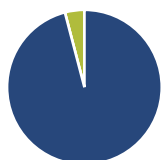
**Rend. Cumulati %**

Periodo	Fondo
3-Mesi	8,69
6-Mesi	2,80
1-Anno	11,67
3-Anni Ann.ti	9,07
5-Anni Ann.ti	3,63
10-Anni Ann.ti	7,01

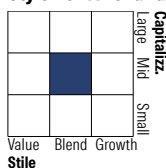
Rendimenti aggiornati al 24/06/2026

**Rendimenti**

Periodo	Q1	Q2	Q3	Q4
2026	-3,69	-	-	-
2025	-6,66	7,30	4,76	0,96
2024	7,51	-5,31	4,64	0,29
2023	4,40	3,04	-4,96	12,39
2022	-7,49	-17,61	-2,78	10,76

**Portafoglio 30/04/2026**

**Asset Allocation %**

Azioni	95,93
Obbligazioni	0,00
Liquidità	4,07
Altro	0,00

**Netta**
**Style Box Azionaria**


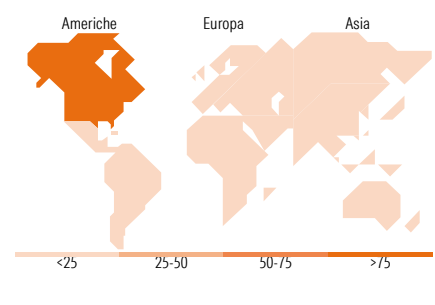
Stile

**Mkt Cap %**

Dimensione	Fondo
Giant	0,00
Large	5,81
Medium	46,83
Small	43,06
Micro	4,30

**Capitalizzazione media di mercato**

Ave Mkt Cap USD	Fondo
	16.734,30


**Titoli principali**

Nome	Settore	%
Ciena Corp	☑	2,71
Plexus Corp	☑	2,45
Baker Hughes Co Class A	🔥	2,38
nVent Electric PLC	⚙️	2,22
Cummins Inc	⚙️	2,11
Hilton Worldwide Holdings Inc	🏠	2,07
Jazz Pharmaceuticals PLC	🏥	1,84
Simon Property Group Inc	🏠	1,80
Nucor Corp	🏠	1,74
Idacorp Inc	💡	1,69
% Primi 10 Titoli sul Patrimonio		21,00
Numero Complessivo di Titoli Azionari		77
Numero Complessivo di Titoli Obbligazionari		0

**Distribuzione Settoriale %**

Settore	Fondo
<b>Ciclico</b>	<b>40,25</b>
Materie Prime	5,60
Beni di Consumo Ciclici	13,87
Finanza	12,82
Immobiliare	7,96
<b>Sensibile</b>	<b>41,81</b>
Telecomunicazioni	-
Energia	4,53
Beni Industriali	19,35
Tecnologia	17,93
<b>Difensivo</b>	<b>17,94</b>
Beni Difensivi	4,30
Salute	8,08
Servizi di Pubblica Utilità	5,56

**Ripartizione Geografica %**

Regione	Fondo
<b>America</b>	<b>97,68</b>
Stati Uniti	97,68
Canada	0,00
America Latina e Centrale	0,00
<b>Europa</b>	<b>2,32</b>
Regno Unito	2,32
Europa Occidentale - Euro	0,00
Europa Occidentale - Non Euro	0,00
Europa dell'Est	0,00
Africa	0,00
Medio Oriente	0,00
<b>Asia</b>	<b>0,00</b>
Giappone	0,00
Australasia	0,00
Asia - Paesi Sviluppati	0,00
Asia - Emergente	0,00

**Anagrafica**

Società di Gestione	BNP Paribas Asset Management Luxembourg	Patrimonio Classe (Mln)	0,07 EUR	Investimento Min. Ingresso	1.000.000 EUR
Telefono	+352 2646 3017	Domicilio	LUSSEMBURGO	Investimento Min. Successivo	-
Web	www.bnpparibas-am.com	Valuta del Fondo	EUR	T.E.R.	-
Data di Partenza	06/12/2013	UCITS	Si	Spese correnti	1,23%
Nome del Gestore	Geoffrey Dailey	Inc/Acc	Acc	Commissione di incentivo	-
Data Inizio Gestione	11/06/2019	ISIN	LU0925122581		
NAV (24/06/2026)	EUR 190,72				

[See disclosures for more details](#)

© 2026 Morningstar Italia. Tutti i diritti sono riservati. Le informazioni qui contenute: (1) sono proprietà di Morningstar, (2) non possono essere copiate, (3) non costituiscono consiglio di investimento; (4) sono fornite con scopi informativi; (5) sono ritenute attendibili da Morningstar che, pertanto, ne garantisce il maggior grado di accuratezza e completezza possibile, fatto salvo il caso in cui queste Le siano state fornite in modo errato e/o non completo dalle relative società produttrici; (6) sono estratte dai dati del fondo disponibili e riferiti a date temporali diverse. Morningstar non è responsabile per qualunque danno o perdita derivante da qualunque uso delle informazioni e chi visiona tali informazioni sarà responsabile dell'uso che andrà a farne. Non vi è naturalmente garanzia alcuna che i risultati del passato trovino un riscontro nel futuro.

# BNP Paribas Funds US Mid CapPrivilege H EURR

Patrimonio Netto (Mln)

88,64 USD

(30/04/2026)