

BlackRock Global Funds - Global Multi-Asset Income Fund C2

Categoria Morningstar™

Bilanciati Moderati USD

Benchmark Morningstar

Morningstar EAA USD Mod Target

Allocation NR USD

Usato nel Report

Benchmark Dichiarato

50% Bloomberg Global Aggregate TR Hdg

USD, 50% MSCI World NR USD

Morningstar Rating™

★★

Obiettivo d'Investimento Dichiarato

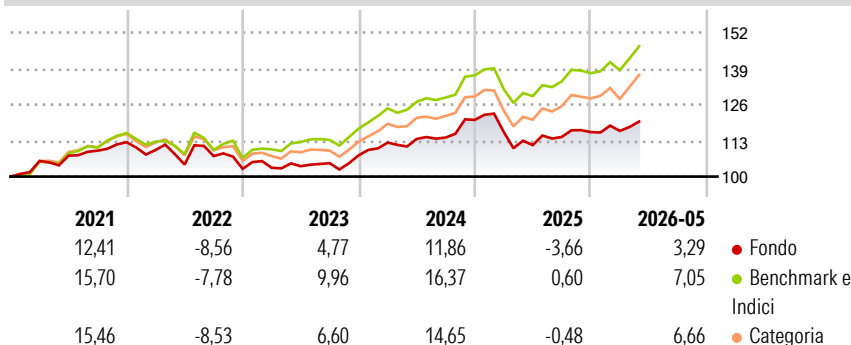
Il Global Multi-Asset Income Fund segue una politica flessibile di allocazione degli attivi che si propone di conseguire un utile superiore alla media senza tuttavia sacrificare la crescita del capitale a lungo termine. Il Comparto investe globalmente nell'intera gamma degli investimenti consentiti, ivi compresi titoli azionari, titoli correlati ad azioni, valori mobiliari a reddito fisso (che possono comprendere valori mobiliari a reddito fisso ad alto rendimento), quote di organismi di investimento collettivo, liquidità, depositi e strumenti del mercato monetario. Il Comparto utilizza derivati al fine di un'efficiente gestione di portafoglio, ivi compresa la generazione di utili aggiuntivi per il medesimo. Il Comparto distribuisce...

Misure di Rischio

3Y Alpha	-3,35	3Y Sharpe Ratio	0,27
3Y Beta	0,83	3Y Std Dev	6,96
3Y R-Squared	92,84	3Y Risk	-Med
3Y Info Ratio	-2,33	5Y Risk	-Med
3Y Tracking Error	2,16	10Y Risk	-Med

Basati su Morningstar EAA USD Mod Target Allocation NR USD (dove applicabile)

Rendimenti



Rend. Cumulati %

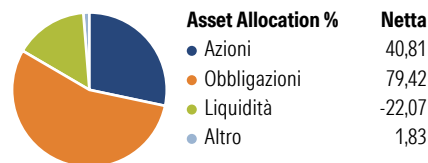
	Fondo	Bmk	Cat
3-Mesi	5,26	7,95	8,14
6-Mesi	6,39	9,03	9,39
1-Anno	10,29	16,18	16,37
3-Anni Ann.ti	5,90	10,30	9,30
5-Anni Ann.ti	2,80	6,84	5,74
10-Anni Ann.ti	3,08	6,99	5,76

Rendimenti aggiornati al 26/06/2026

Rendimenti

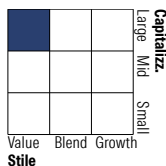
	Q1	Q2	Q3	Q4
2026	0,37	-	-	-
2025	-3,60	-4,10	2,64	1,53
2024	4,25	1,18	0,43	5,59
2023	0,37	0,56	1,05	2,73
2022	-2,49	-4,79	2,92	-4,30

Portafoglio 31/05/2026

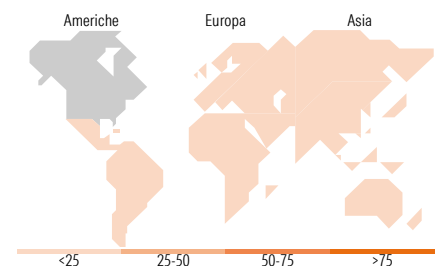


Morningstar Style Box®

Stile Azionario



Reddito Fisso



Titoli principali

Nome	Settore	%
Us 5Yr Note Sep 26	—	19,40
Us 10Yr Note Sep 26	—	4,42
E-mini S&P 500 Future June 26	—	1,92
Us Ultra T-Bond Sep 26	—	1,88
Barclays Bank Plc	—	1,81
Bmo Capital Markets Corp	—	1,76
Societe Generale Sa	—	1,60
Royal Bank Of Canada	—	1,42
Bnp Paribas Sa	—	1,42
% Primi 10 Titoli sul Patrimonio		35,63
Numero Complessivo di Titoli Azionari		891
Numero Complessivo di Titoli Obbligazionari		2.791

Distribuzione Settoriale %

	Fondo
Ciclico	31,87
Sensibile	44,99
Difensivo	23,14

Fixed Income Sector Weightings %

	Fondo
Governativo	48,98
Societario	62,29
Cartolarizzazioni	27,03
Enti Locali	0,00
Liquidità ed equivalenti	31,23
Derivati	-69,53

Ripartizione Geografica %

	Fondo
America	74,20
Stati Uniti	72,73
Canada	1,42
America Latina e Centrale	0,05
Europa	18,70
Regno Unito	4,25
Europa Occidentale - Euro	10,67
Europa Occidentale - Non Euro	3,69
Europa dell'Est	0,00
Africa	0,00
Medio Oriente	0,10
Asia	7,10
Giappone	3,21
Australasia	1,40
Asia - Paesi Sviluppati	2,23
Asia - Emergente	0,26

Anagrafica

Società di Gestione	BlackRock (Luxembourg) SA	Patrimonio Classe (Mln)	9,88 USD	Investimento Min. Ingresso	5.000 USD
Telefono	+44 20 77433000	Domicilio	LUSSEMBURGO	Investimento Min. Successivo	1.000 USD
Web	www.blackrock.com	Valuta del Fondo	USD	T.E.R.	-
Data di Partenza	18/12/2013	UCITS	Si	Spese correnti	3,00%
Nome del Gestore	-	Inc/Acc	Acc	Commissione di incentivo	-
Data Inizio Gestione	01/11/2013	ISIN	LU1005242950		

See disclosures for more details

© 2026 Morningstar Italia. Tutti i diritti sono riservati. Le informazioni qui contenute: (1) sono proprietà di Morningstar, (2) non possono essere copiate, (3) non costituiscono consiglio di investimento; (4) sono fornite con scopi informativi; (5) sono ritenute attendibili da Morningstar che, pertanto, ne garantisce il maggior grado di accuratezza e completezza possibile, fatto salvo il caso in cui queste Le siano state fornite in modo errato e/o non completo dalle relative società prodotte; (6) sono estratte dai dati del fondo disponibili e riferiti a date temporali diverse. Morningstar non è responsabile per qualunque danno o perdita derivante da qualunque uso delle informazioni e chi visiona tali informazioni sarà responsabile dell'uso che andrà a farne. Non vi è naturalmente garanzia alcuna che i risultati del passato trovino un riscontro nel futuro.

BlackRock Global Funds - Global Multi-Asset Income Fund C2

NAV ^(26/06/2026)	USD 14,03
Patrimonio Netto (Mln) ^(31/05/2026)	4.189,35 USD