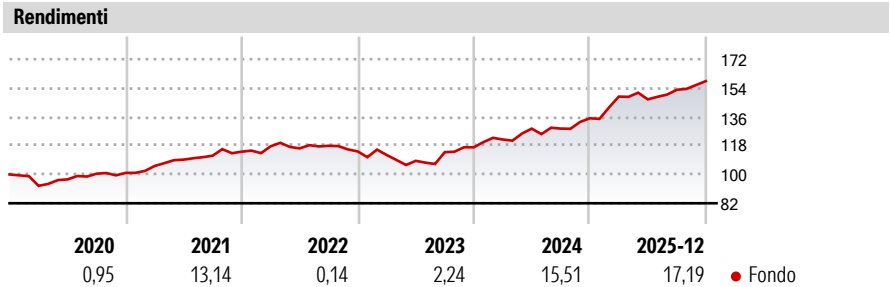


JPM Europe Equity Absolute Alpha A (perf) (acc) - SEK (hedged)

Categoria Morningstar™	Benchmark Morningstar	Benchmark Dichiarato	Morningstar Rating™
Category_EUCA001005	Not Categorized Usato nel Report	ICE Bofa ESTR Overnight Rate TR EUR	Senza rating

Obiettivo d'Investimento Dichiarato

Conseguire un rendimento totale assumendo posizioni lunghe e corte in società europee e riducendo al minimo l'esposizione al mercato attraverso investimenti, diretti o tramite derivati, in dette società




Misure di Rischio			
3Y Alpha	-	3Y Sharpe Ratio	0,96
3Y Beta	-	3Y Std Dev	8,68
3Y R-Squared	-	3Y Risk	-
3Y Info Ratio	-	5Y Risk	-
3Y Tracking Error	-	10Y Risk	-

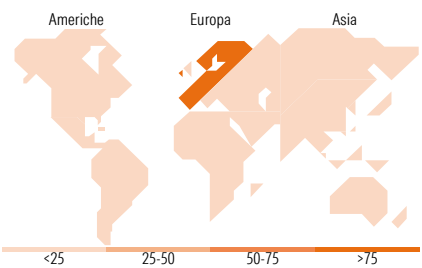
Rend. Cumulati %	Fondo	Rendimenti Trimestrali %	Q1	Q2	Q3	Q4
3-Mesi	6,42	2026	-	-	-	-
6-Mesi	11,67	2025	10,04	-1,16	4,07	3,54
1-Anno	21,94	2024	4,18	5,56	0,02	5,01
3-Anni Ann.ti	13,54	2023	-1,96	-3,24	4,96	2,68
5-Anni Ann.ti	10,20	2022	2,95	-1,10	1,39	-3,00
10-Anni Ann.ti	3,76					

Rendimenti aggiornati al 29/01/2026

Portafoglio 31/12/2025



Fixed Income Style Box™	Fondo
Duration Effettiva	-
Maturity effettiva	-
Qualità Credito Media	-
Qualità Credito	
Alto	
Med	
Basso	
Sensibilità ai Tassi	
Bassa	
Med	
Alta	



Titoli principali		
Nome	Settore	%
Belgium (Kingdom Of) 0%	—	12,19
Germany (Federal Republic...	—	9,52
JPM EUR Iqdy LNVAV X (TO...	—	9,50
France (Republic Of) 0%	—	5,37
France (Republic Of) 0%	—	5,20
Netherlands (Kingdom Of) 0%	—	4,52
Netherlands (Kingdom Of) 0%	—	3,46
Konecranes Oyj	⚙️	1,12
SBM Offshore NV	🔥	0,93
Roche Holding AG	⚕️	0,87
% Primi 10 Titoli sul Patrimonio		52,68
Numero Complessivo di Titoli Azionari		139
Numero Complessivo di Titoli Obbligazionari		0

Fixed Income Sector Weightings %	Fondo
🏛️ Governativo	69,62
🏢 Societario	0,69
🏠 Cartolarizzazioni	0,00
🏘️ Enti Locali	0,00
🏥 Liquidità ed equivalenti	29,85
📄 Derivati	-0,16
Coupon Range %	Fondo
0 coupon	0,00
Da 0 a 4 cedole	100,00
Da 4 a 6 cedole	0,00
Da 6 a 8 cedole	0,00
Da 8 a 10 cedole	0,00
Da 10 a 12 cedole	0,00
Oltre 12 cedole	0,00

Ripartizione Geografica %	Fondo
America	3,50
Stati Uniti	2,79
Canada	0,00
America Latina e Centrale	0,71
Europa	96,50
Regno Unito	0,57
Europa Occidentale - Euro	60,40
Europa Occidentale - Non Euro	35,53
Europa dell'Est	0,00
Africa	0,00
Medio Oriente	0,00
Asia	0,00
Giappone	0,00
Australasia	0,00
Asia - Paesi Sviluppati	0,00
Asia - Emergente	0,00

Anagrafica

Società di Gestione	JPMorgan Asset Management (Europe) S.à r.l.	Patrimonio Classe (Mln)	81,10 SEK	Investimento Min. Ingresso	35.000 SEK
Telefono	+352 34 101	Domicilio	LUSSEMBURGO	Investimento Min. Successivo	5.000 SEK
Web	http://www.jpmorganassetmanagement.com	Valuta del Fondo	SEK	T.E.R.	1,80%
		UCITS	Si	Spese correnti	1,81%
		Inc/Acc	Acc	Commissione di incentivo	15,00%
		ISIN	LU1001747663		
Data di Partenza	19/12/2013				
Nome del Gestore	Nicholas Horne				
Data Inizio Gestione	19/12/2013				
NAV (29/01/2026)	SEK 1.835,73				
Patrimonio Netto (Mln)	2.877,86 EUR				

(31/12/2025)