

# BG COLLECTION INVESTMENT - India & South East Asia Equities DX EUR

**Categoria Morningstar™**

Azionari Altri Settori

**Benchmark Morningstar**

Not Categorized

Usato nel Report

**Benchmark Dichiarato**

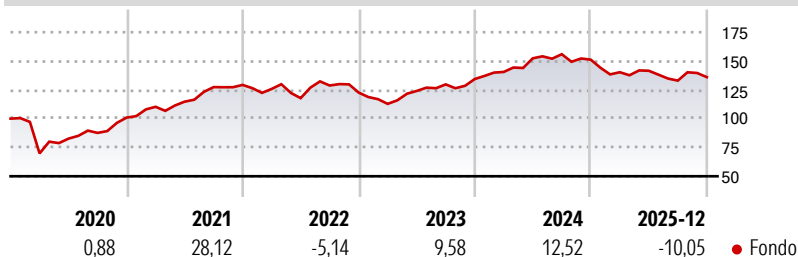
Not Benchmarked

**Morningstar Rating™**

Senza rating

**Obiettivo d'Investimento Dichiarato**

Il Fondo mira a conseguire un aumento del valore dell'investimento nel lungo termine. Il Fondo non ha un parametro di riferimento. Il Fondo investe principalmente in altri fondi investiti in titoli azionari di società quotate su una borsa valori in India e fino ad un massimo del 30% del suo patrimonio netto in paesi appartenenti all'Association of South East Asian Nations (ASEAN - Associazione delle nazioni del sudest asiatico), compresi gli ADR (certificati di deposito statunitensi) quotati sulle borse valori dei paesi occidentali. Il Fondo può utilizzare strumenti finanziari derivati con lo scopo di proteggere il suo portafoglio da fluttuazioni sfavorevoli di mercato o dei tassi di cambio. Il Fondo può inoltre utilizzare strumenti...

**Rendimenti**

**Misure di Rischio**

3Y Alpha	-	3Y Sharpe Ratio	0,10
3Y Beta	-	3Y Std Dev	9,85
3Y R-Squared	-	3Y Risk	-
3Y Info Ratio	-	5Y Risk	-
3Y Tracking Error	-	10Y Risk	-


**Rend. Cumulati %**

	Fondo
3-Mesi	-7,95
6-Mesi	-7,19
1-Anno	-10,49
3-Anni Ann.ti	2,72
5-Anni Ann.ti	4,73
10-Anni Ann.ti	5,02

Rendimenti aggiornati al 30/01/2026

**Rendimenti**

	Q1	Q2	Q3	Q4
<b>Trimestrali %</b>				
2026	-	-	-	-
2025	-7,21	0,88	-6,03	2,26
2024	4,59	8,42	2,34	-3,03
2023	-8,00	9,93	4,60	3,58
2022	-2,69	-6,36	9,31	-4,76

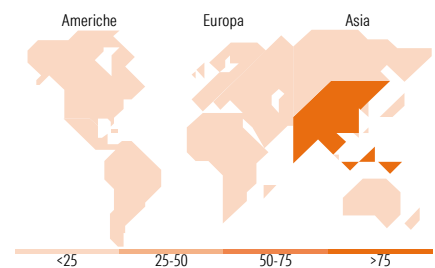
**Portafoglio 31/12/2025**

**Style Box Azionaria**

**Mkt Cap %**

	Fondo
Giant	47,62
Large	40,84
Medium	10,22
Small	1,20
Micro	0,12

**Capitalizzazione media di mercato**

	Fondo
Ave Mkt Cap EUR	21.139,6


**Titoli principali**

Nome	Settore	%
Franklin FTSE India UCITS ETF	—	16,03
Nifty 50 Future Jan 26	—	14,95
Kotak India Midcap J USD Acc	—	10,12
Xtrackers Nifty 50 Swap ETF 1C	—	9,10
Xtrackers MSCI India Swap...	—	8,82
Morgan Stanley BV 0%	—	8,79
iShares MSCI India ETF USD Acc	—	8,78
Schroder ISF Indian Equity C...	—	4,38
Kotak India ESG I USD Acc	—	3,98
Aditya BSL India Frtl Eq D\$Acc	—	3,96
% Primi 10 Titoli sul Patrimonio		88,90
Numero Complessivo di Titoli Azionari		0
Numero Complessivo di Titoli Obbligazionari		1

**Distribuzione Settoriale %**

	Fondo
<b>Ciclico</b>	<b>53,45</b>
Materie Prime	7,32
Beni di Consumo Ciclici	14,97
Finanza	29,17
Immobiliare	1,98
<b>Sensibile</b>	<b>31,65</b>
Telecomunicazioni	4,40
Energia	7,10
Beni Industriali	10,52
Tecnologia	9,63
<b>Difensivo</b>	<b>14,90</b>
Beni Difensivi	4,68
Salute	7,79
Servizi di Pubblica Utilità	2,43

**Ripartizione Geografica %**

	Fondo
<b>America</b>	<b>0,25</b>
Stati Uniti	0,25
Canada	0,00
America Latina e Centrale	0,00
<b>Europa</b>	<b>0,00</b>
Regno Unito	0,00
Europa Occidentale - Euro	0,00
Europa Occidentale - Non Euro	0,00
Europa dell'Est	0,00
Africa	0,00
Medio Oriente	0,00
<b>Asia</b>	<b>99,75</b>
Giappone	0,00
Australasia	0,00
Asia - Paesi Sviluppati	0,00
Asia - Emergente	99,75

**Anagrafica**

Società di Gestione	BG Fund Management Luxembourg S.A.	Patrimonio Classe (Mln)	10,71 EUR	Investimento Min. Ingresso	500 EUR
Telefono	-	Domicilio	LUSSEMBURGO	Investimento Min. Successivo	-
Web	-	Valuta del Fondo	EUR	T.E.R.	-
Data di Partenza	16/12/2013	UCITS	Si	Spese correnti	1,89%
Nome del Gestore	-	Inc/Acc	Acc	Commissione di incentivo	0,01%
Data Inizio Gestione	04/11/2013	ISIN	LU0978515814		

# BG COLLECTION INVESTMENT - India & South East Asia Equities DX EUR

NAV <small>(30/01/2026)</small>	EUR 194,55
Patrimonio Netto (Mln)	48,60 EUR
<small>(31/12/2025)</small>	