

CT (Lux) - Asia Equity Income Class ZGH (GBP Accumulation Hedged Shares)

Categoria Morningstar™  
Azionari Altri Settori

Benchmark Morningstar  
Not Categorized  
Usato nel Report

Benchmark Dichiarato  
MSCI AC Asia Pac Ex JPN NR USD

Morningstar Rating™  
Senza rating

Obiettivo d'Investimento Dichiarato

La attività di questo Comparto saranno investite in titoli azionari di emittenti situati principalmente nei seguenti paesi: Hong Kong, Singapore, Malesia, Thailandia, Corea del Sur, Taiwan, Filippine, India, Indonesia, Cina, Pakistan, Australia, Sri Lanka e Nuova Zelanda. Gli investimenti escluderanno titoli emessi in Giappone. Il Comparto sarà tenuto a non più del 50% del suo patrimonio netto, al momento dell'acquisto, in un singolo paese.

Misure di Rischio

3Y Alpha	-	3Y Sharpe Ratio	0,74
3Y Beta	-	3Y Std Dev	13,47
3Y R-Squared	-	3Y Risk	-
3Y Info Ratio	-	5Y Risk	-
3Y Tracking Error	-	10Y Risk	-

Rendimenti



Rend. Cumulati %

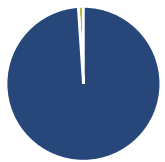
	Fondo
3-Mesi	10,48
6-Mesi	25,92
1-Anno	30,82
3-Anni Ann.ti	12,35
5-Anni Ann.ti	3,98
10-Anni Ann.ti	8,23

Rendimenti aggiornati al 02/02/2026

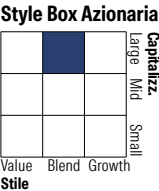
Rendimenti

	Q1	Q2	Q3	Q4
Trimestrali %				
2026	-	-	-	-
2025	-2,30	8,23	7,04	5,99
2024	4,48	4,89	9,68	-6,06
2023	4,24	2,29	-7,35	7,37
2022	-3,63	-13,48	-16,02	11,40

Portafoglio 31/12/2025



Asset Allocation %	Netta
● Azioni	98,92
● Obbligazioni	0,00
● Liquidità	1,08
● Altro	0,00

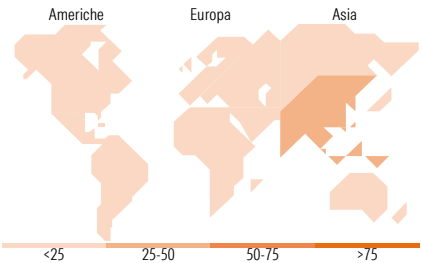


Mkt Cap %

	Fondo
Giant	67,68
Large	28,08
Medium	4,24
Small	0,00
Micro	0,00

Capitalizzazione media di mercato

	Fondo
Ave Mkt Cap USD	83.463,50



Titoli principali

Nome	Settore	%
Taiwan Semiconductor...		10,13
Tencent Holdings Ltd		4,79
Samsung Electronics Co Ltd...		4,34
HDFC Bank Ltd		3,02
SK Hynix Inc		2,91
China Construction Bank Corp...		2,89
Zijin Mining Group Co Ltd...		2,86
ANZ Group Holdings Ltd		2,69
DBS Group Holdings Ltd		2,52
Wiwynn Corp Ordinary Shares		2,51
% Primi 10 Titoli sul Patrimonio		38,67
Numero Complessivo di Titoli Azionari		53
Numero Complessivo di Titoli Obbligazionari		0

Distribuzione Settoriale %

	Fondo
<b>Ciclico</b>	<b>46,50</b>
Materie Prime	8,61
Beni di Consumo Ciclici	6,44
Finanza	25,49
Immobiliare	5,96
<b>Sensibile</b>	<b>46,78</b>
Telecomunicazioni	10,09
Energia	3,54
Beni Industriali	5,30
Tecnologia	27,86
<b>Difensivo</b>	<b>6,72</b>
Beni Difensivi	2,87
Salute	-
Servizi di Pubblica Utilità	3,85

Ripartizione Geografica %

	Fondo
<b>America</b>	<b>0,00</b>
Stati Uniti	0,00
Canada	0,00
America Latina e Centrale	0,00
<b>Europa</b>	<b>0,00</b>
Regno Unito	0,00
Europa Occidentale - Euro	0,00
Europa Occidentale - Non Euro	0,00
Europa dell'Est	0,00
Africa	0,00
Medio Oriente	0,00
<b>Asia</b>	<b>100,00</b>
Giappone	0,00
Australasia	10,80
Asia - Paesi Sviluppati	46,33
Asia - Emergente	42,87

Anagrafica

Società di Gestione	Threadneedle Management Luxembourg S.A.	Patrimonio Classe (Mln)	0,23 GBP	Investimento Min. Ingresso	1.000.000 GBP
Telefono	+44 (0)20 7464 5437	Domicilio	LUSSEMBURGO	Investimento Min. Successivo	-
Web	www.columbiathreadneedle.com	Valuta del Fondo	GBP	T.E.R.	1,05%
		UCITS	Si	Spese correnti	1,05%
		Inc/Acc	Acc	Commissione di incentivo	-
		ISIN	LU0886674844		
Data di Partenza	19/12/2013				
Nome del Gestore	George Gosden				
Data Inizio Gestione	01/01/2013				
NAV (02/02/2026)	GBP 33,35				
Patrimonio Netto (Mln)	68,16 USD				

(31/12/2025)