

# Amundi Funds - Japan Equity Value F2 EUR Hgd (C)

**Categoria Morningstar™**

Azionari Altri Settori

**Benchmark Morningstar**
Not Categorized  
Usato nel Report
**Benchmark Dichiarato**

TOIPIX TR JPY

**Morningstar Rating™**

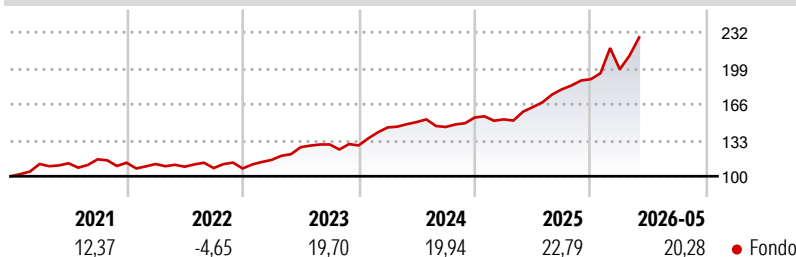
Senza rating

**Obiettivo d'Investimento Dichiarato**

L'obiettivo di questo Comparto è quello di ricercare la crescita del capitale nel lungo periodo mediante l'investimento di almeno due terzi del proprio patrimonio in azioni di società giapponesi. L'approccio orientato al valore nel modello di selezione delle azioni ("value approach") ha lo scopo di selezionare società che presentino una divergenza tra il prezzo delle loro azioni, che risulta sottovalutato, e i valori dell'impresa, che risultano in crescita, al fine di trarre vantaggio dai rendimenti in eccesso derivanti dalla futura correzione nell'andamento del prezzo delle azioni.

**Misure di Rischio**

3Y Alpha	-	3Y Sharpe Ratio	1,55
3Y Beta	-	3Y Std Dev	12,40
3Y R-Squared	-	3Y Risk	-
3Y Info Ratio	-	5Y Risk	-
3Y Tracking Error	-	10Y Risk	-

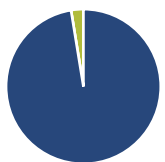
**Rendimenti**

**Rend. Cumulati %**

Periodo	Fondo
3-Mesi	13,31
6-Mesi	26,56
1-Anno	47,14
3-Anni Ann.ti	22,73
5-Anni Ann.ti	16,11
10-Anni Ann.ti	11,77

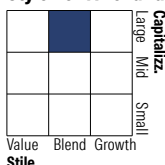
Rendimenti aggiornati al 18/06/2026

**Rendimenti Trimestrali %**

Periodo	Q1	Q2	Q3	Q4
2026	4,82	-	-	-
2025	-1,12	7,39	9,96	5,17
2024	12,82	3,45	-3,03	5,99
2023	7,30	10,13	1,99	-0,69
2022	-1,05	-2,20	-1,15	-0,32

**Portafoglio 30/04/2026**

**Asset Allocation %**

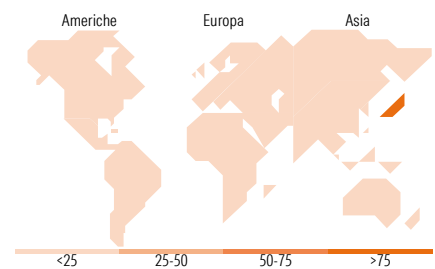
Azioni	97,45
Obbligazioni	0,00
Liquidità	2,56
Altro	-0,01

**Style Box Azionaria**

**Mkt Cap %**

Capitalizzazione	Fondo
Giant	18,22
Large	27,57
Medium	44,96
Small	9,25
Micro	0,00

**Capitalizzazione media di mercato**

Ave Mkt Cap JPY	1.714,85
	5,31


**Titoli principali**

Nome	Settore	%
Mitsubishi UFJ Financial...	🏦	3,97
Mitsui & Co Ltd	⚙️	2,87
Sony Group Corp	📺	2,70
Tokyo Electron Ltd	📄	2,56
Murata Manufacturing Co Ltd	📄	2,25
Panasonic Holdings Corp	📄	2,24
Shin-Etsu Chemical Co Ltd	🏭	2,07
Anritsu Corp	📄	1,91
Daikin Industries Ltd	⚙️	1,87
MS&AD Insurance Group...	🏦	1,66
% Primi 10 Titoli sul Patrimonio		24,10
Numero Complessivo di Titoli Azionari		80
Numero Complessivo di Titoli Obbligazionari		0

**Distribuzione Settoriale %**

Settore	Fondo
<b>Ciclico</b>	<b>39,93</b>
Materie Prime	8,94
Beni di Consumo Ciclici	13,58
Finanza	15,52
Immobiliare	1,88
<b>Sensibile</b>	<b>51,73</b>
Telecomunicazioni	4,43
Energia	0,21
Beni Industriali	28,06
Tecnologia	19,03
<b>Difensivo</b>	<b>8,34</b>
Beni Difensivi	2,81
Salute	5,53
Servizi di Pubblica Utilità	-

**Ripartizione Geografica %**

Regione	Fondo
<b>America</b>	<b>0,00</b>
Stati Uniti	0,00
Canada	0,00
America Latina e Centrale	0,00
<b>Europa</b>	<b>0,00</b>
Regno Unito	0,00
Europa Occidentale - Euro	0,00
Europa Occidentale - Non Euro	0,00
Europa dell'Est	0,00
Africa	0,00
Medio Oriente	0,00
<b>Asia</b>	<b>100,00</b>
Giappone	100,00
Australasia	0,00
Asia - Paesi Sviluppate	0,00
Asia - Emergente	0,00

**Anagrafica**

Società di Gestione	Amundi Luxembourg S.A.	Patrimonio Classe (Mln)	0,72 EUR	Investimento Min. Ingresso	1/1.000 Quota
Telefono	+352 47 676667	(17/06/2026)		Investimento Min. Successivo	-
Web	www.amundi.com	Domicilio	LUSSEMBURGO	T.E.R.	-
Data di Partenza	17/02/2014	Valuta del Fondo	EUR	Spese correnti	2,68%
Nome del Gestore	Tohru Kawakami	UCITS	Si	Commissione di incentivo	-
Data Inizio Gestione	15/06/2006	Inc/Acc	Acc		
NAV (18/06/2026)	EUR 305,99	ISIN	LU0945156296		
Patrimonio Netto (Mln)	20.130,36 JPY				

(30/04/2026)

[See disclosures for more details](#)

© 2026 Morningstar Italia. Tutti i diritti sono riservati. Le informazioni qui contenute: (1) sono proprietà di Morningstar, (2) non possono essere copiate, (3) non costituiscono consiglio di investimento; (4) sono fornite con scopi informativi; (5) sono ritenute attendibili da Morningstar che, pertanto, ne garantisce il maggior grado di accuratezza e completezza possibile, fatto salvo il caso in cui queste Le siano state fornite in modo errato e/o non completo dalle relative società prodotte; (6) sono estratte dai dati del fondo disponibili e riferiti a date temporali diverse. Morningstar non è responsabile per qualunque danno o perdita derivante da qualunque uso delle informazioni e chi visiona tali informazioni sarà responsabile dell'uso che andrà a farne. Non vi è naturalmente garanzia alcuna che i risultati del passato trovino un riscontro nel futuro.