

# HSBC Global Investment Funds - Global Emerging Markets ESG Local Debt AC

## Categoria Morningstar™

Obbligazionari Paesi Emergenti Valuta Locale

## Benchmark Morningstar

Morningstar Emerging Markets Government Bond Local Currency GR USD  
Usato nel Report

## Benchmark Dichiarato

JPM ESG GBI EM Global Diversified TR USD

## Morningstar Rating™

★★

### Obiettivo d'Investimento Dichiarato

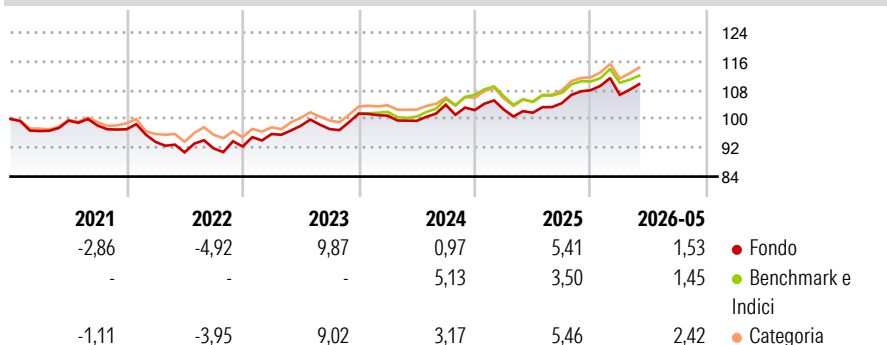
L'obiettivo è quello di offrire una crescita dell'investimento nel tempo. Il fondo deterrà prevalentemente una combinazione di obbligazioni di qualità elevata e inferiore emesse da governi e in valute dei mercati emergenti. Le obbligazioni saranno principalmente denominate in valuta locale dei mercati emergenti. Il fondo deterrà talvolta obbligazioni emesse da governi e società dei mercati emergenti in dollari USA o monete di paesi aderenti all'Organizzazione per la Cooperazione e lo Sviluppo Economico. Il fondo potrà usare derivati per gestire i rischi e facilitare il raggiungimento del proprio obiettivo. L'investimento può essere venduto in qualsiasi giorno lavorativo inviando una richiesta all'Agente amministrativo prima della scadenza...

### Misure di Rischio

3Y Alpha	-0,42	3Y Sharpe Ratio	0,26
3Y Beta	1,13	3Y Std Dev	5,48
3Y R-Squared	97,97	3Y Risk	Med
3Y Info Ratio	-0,08	5Y Risk	Med
3Y Tracking Error	1,70	10Y Risk	Med

Basati su Morningstar Emerging Markets Government Bond Local Currency GR USD (dove applicabile)

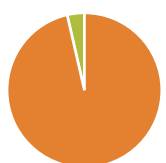
### Rendimenti



Rend. Cumulati %	Fondo	Bmk	Cat	Rendimenti Trimestrali %	Q1	Q2	Q3	Q4
3-Mesi	4,47	4,04	4,98	2026	-1,20	-	-	-
6-Mesi	4,13	4,38	5,73	2025	0,15	-0,88	2,61	3,48
1-Anno	10,15	9,99	12,16	2024	-0,54	-1,43	4,49	-1,44
3-Anni Ann.ti	4,48	5,34	5,79	2023	3,76	2,36	-0,93	4,41
5-Anni Ann.ti	2,53	3,06	3,59	2022	-3,62	-3,10	1,22	0,58
10-Anni Ann.ti	1,60	3,08	2,72					

Rendimenti aggiornati al 26/06/2026

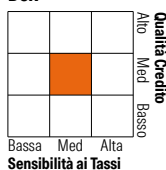
### Portafoglio 31/05/2026



Asset Allocation %	Netta
● Azioni	0,00
● Obbligazioni	96,41
● Liquidità	3,59
● Altro	0,00

### Fixed Income Style

#### Box™



Fondo	Fondo
Duration Effettiva	5,03
Maturity effettiva	7,06
Qualità Credito Media	BBB

Credit Quality %	Fond	Credit Quality %	Fond
AAA	12,02	BBB	32,23
AA	9,08	BB	24,38
A	17,38	B	0,00
		Below B	0,00
		Not Rated	4,91

### Titoli principali

Nome	Settore	%
South Africa (Republic of) 9%	—	4,12
Poland (Republic of) 5%	—	3,28
Poland (Republic of) 2.75%	—	2,82
Secretaria Do Tesouro...	—	2,79
Secretaria Do Tesouro...	—	2,77
Hungary (Republic Of) 4.5%	—	2,76
Secretaria Do Tesouro...	—	2,18
Colombia (Republic Of) 7%	—	2,15
Thailand (Kingdom Of) 1.585%	—	2,10
Thailand (Kingdom Of) 3.39%	—	2,09
% Primi 10 Titoli sul Patrimonio		27,05
Numero Complessivo di Titoli Azionari		0
Numero Complessivo di Titoli Obbligazionari		110

### Fixed Income Sector Weightings %

Fondo	Fondo
🏛️ Governativo	98,29
🏢 Societario	0,00
🏠 Cartolarizzazioni	0,00
🏛️ Enti Locali	0,00
🏠 Liquidità ed equivalenti	1,83
📄 Derivati	-0,12
<b>Coupon Range %</b>	<b>Fondo</b>
0 coupon	3,70
Da 0 a 4 cedole	31,23
Da 4 a 6 cedole	14,56
Da 6 a 8 cedole	25,14
Da 8 a 10 cedole	22,53
Da 10 a 12 cedole	0,50
Oltre 12 cedole	2,35

### Scadenze %

Fondo	Fondo
da 1 a 3	14,06
da 3 a 5	18,37
da 5 a 7	17,46
da 7 a 10	15,64
da 10 a 15	17,04
da 15 a 20	2,88
da 20 a 30	4,63
oltre 30	0,00

### Anagrafica

Società di Gestione	HSBC Investments	Patrimonio Classe (Mln)	0,06 USD	Investimento Min. Ingresso	5.000 USD
Telefono	(+352) 40 46 46 767	(26/06/2026)		Investimento Min. Successivo	-
Web	http://www.assetmanagement.hsbc.com	Domicilio	LUSSEMBURGO	T.E.R.	1,60%
Data di Partenza	12/12/2013	Valuta del Fondo	USD	Spese correnti	1,60%
Nome del Gestore	Hugo Novaro	UCITS	Si	Commissione di incentivo	-
Data Inizio Gestione	01/09/2018	Inc/Acc	Acc		
NAV (26/06/2026)	USD 10,46	ISIN	LU0992595073		

See disclosures for more details

© 2026 Morningstar Italia. Tutti i diritti sono riservati. Le informazioni qui contenute: (1) sono proprietà di Morningstar, (2) non possono essere copiate, (3) non costituiscono consiglio di investimento; (4) sono fornite con scopi informativi; (5) sono ritenute attendibili da Morningstar che, pertanto, ne garantisce il maggior grado di accuratezza e completezza possibile, fatto salvo il caso in cui queste Le siano state fornite in modo errato e/o non completo dalle relative società prodotte; (6) sono estratte dai dati del fondo disponibili e riferiti a date temporali diverse. Morningstar non è responsabile per qualunque danno o perdita derivante da qualunque uso delle informazioni e chi visiona tali informazioni sarà responsabile dell'uso che andrà a farne. Non vi è naturalmente garanzia alcuna che i risultati del passato trovino un riscontro nel futuro.

# HSBC Global Investment Funds - Global Emerging Markets ESG Local Debt AC

Patrimonio Netto (Mln) 525,57 USD

(31/05/2026)