

T. Rowe Price Funds SICAV - European Smaller Companies Equity Fund Q

Categoria Morningstar™

Azionari Europa Small Cap

Benchmark Morningstar

Morningstar Developed Europe Small Cap

Target Market Exposure NR EUR

Usato nel Report

Benchmark Dichiarato

MSCI Europe Small Cap NR EUR

Morningstar Rating™

★★★

Obiettivo d'Investimento Dichiarato

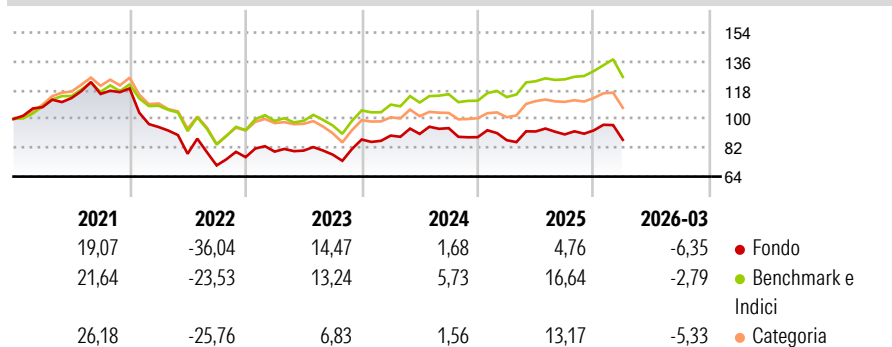
L'obiettivo del Fondo consiste nell'incrementare il valore delle sue azioni tramite l'incremento del valore dei suoi investimenti. Il Fondo investe su base discrezionale principalmente in azioni e titoli collegati alle azioni di società di minori dimensioni, che presentano rischi e rendimenti potenziali elevati, e che hanno sede o svolgono la maggior parte delle proprie attività economiche in Europa. Tali società, al momento dell'acquisto, hanno un valore di mercato complessivo pari o inferiore all'intervallo coperto dell'indice S&P Pan Europe Small Cap.

Misure di Rischio

3Y Alpha	-5,54	3Y Sharpe Ratio	0,07
3Y Beta	1,08	3Y Std Dev	14,05
3Y R-Squared	91,15	3Y Risk	Med
3Y Info Ratio	-1,29	5Y Risk	+Med
3Y Tracking Error	4,29	10Y Risk	Med

Basati su Morningstar Developed Europe Small Cap Target Market Exposure NR EUR (dove applicabile)

Rendimenti



Rend. Cumulati %

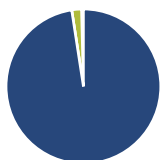
	Fondo	Bmk	Cat
3-Mesi	-1,92	1,19	-1,89
6-Mesi	3,39	8,44	2,81
1-Anno	13,61	22,76	15,16
3-Anni Ann.ti	5,39	10,74	5,40
5-Anni Ann.ti	-3,42	3,96	0,15
10-Anni Ann.ti	5,34	6,95	6,11

Rendimenti aggiornati al 15/04/2026

Rendimenti Trimestrali %

	Q1	Q2	Q3	Q4
2026	-6,35	-	-	-
2025	-2,14	6,30	-2,01	2,76
2024	2,81	1,15	3,99	-5,98
2023	4,52	0,81	-3,11	12,13
2022	-20,25	-17,59	-9,30	7,28

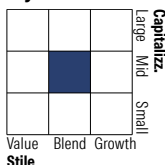
Portafoglio 28/02/2026



Asset Allocation %

Azioni	97,57
Obbligazioni	0,00
Liquidità	2,04
Altro	0,39

Style Box Azionaria



Mkt Cap %

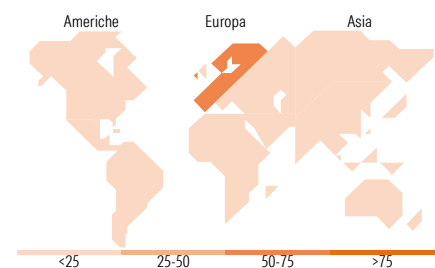
Giant	0,00
Large	0,00
Medium	59,05
Small	27,87
Micro	13,08

Capitalizzazione media di mercato

Ave Mkt Cap EUR 2.865,24

Distribuzione Settoriale %

	Fondo
Ciclico	30,64
Materie Prime	8,32
Beni di Consumo Ciclici	9,22
Finanza	8,18
Immobiliare	4,92
Sensibile	53,71
Telecomunicazioni	0,62
Energia	4,32
Beni Industriali	38,21
Tecnologia	10,56
Difensivo	15,65
Beni Difensivi	1,00
Salute	14,65
Servizi di Pubblica Utilità	-



Ripartizione Geografica %

	Fondo
America	8,62
Stati Uniti	4,26
Canada	4,36
America Latina e Centrale	0,00
Europa	90,12
Regno Unito	23,43
Europa Occidentale - Euro	40,33
Europa Occidentale - Non Euro	19,72
Europa dell'Est	0,00
Africa	0,00
Medio Oriente	6,64
Asia	1,25
Giappone	0,00
Australasia	0,61
Asia - Paesi Sviluppati	0,65
Asia - Emergente	0,00

Titoli principali

Nome	Settore	%
Bawan Co	Industria	6,48
SPIE SA	Industria	4,34
Montana Aerospace AG	Industria	3,20
Spirax Group PLC	Industria	2,93
Rotork PLC	Industria	2,46
Laboratorios Farmaceuticos...	Salute	2,34
Croda International PLC	Industria	2,30
Weir Group PLC	Industria	2,28
DPM Metals Inc	Industria	2,25
Redcare Pharmacy NV	Salute	2,06
% Primi 10 Titoli sul Patrimonio		30,64
Numero Complessivo di Titoli Azionari		81
Numero Complessivo di Titoli Obbligazionari		0

Anagrafica

Società di Gestione	T. Rowe Price (Luxembourg) Management S.à r.l.	Patrimonio Classe (Mln)	1,34 EUR	Investimento Min. Ingresso	-
Telefono	+441268466339	(15/04/2026)		Investimento Min. Successivo	100 EUR
Web	www.troweprice.com	Domicilio	LUSSEMBURGO	T.E.R.	-
Data di Partenza	04/12/2013	Valuta del Fondo	EUR	Spese correnti	0,92%
Nome del Gestore	-	UCITS	Si	Commissione di incentivo	-
Data Inizio Gestione	01/01/2016	Inc/Acc	Acc		
NAV (15/04/2026)	EUR 21,95	ISIN	LU1001671582		
Patrimonio Netto (Mln)	17,54 EUR				

(28/02/2026)

© 2026 Morningstar Italia. Tutti i diritti sono riservati. Le informazioni qui contenute: (1) sono proprietà di Morningstar, (2) non possono essere copiate, (3) non costituiscono consiglio di investimento; (4) sono fornite con scopi informativi; (5) sono ritenute attendibili da Morningstar che, pertanto, ne garantisce il maggior grado di accuratezza e completezza possibile, fatto salvo il caso in cui queste Le siano state fornite in modo errato e/o non completo dalle relative società prodotte; (6) sono estratte dai dati del fondo disponibili e riferiti a date temporali diverse. Morningstar non è responsabile per qualunque danno o perdita derivante da qualunque uso delle informazioni e chi visiona tali informazioni sarà responsabile dell'uso che andrà a farne. Non vi è naturalmente garanzia alcuna che i risultati del passato trovino un riscontro nel futuro.