

# UBS (Lux) Strategy SICAV - Income (EUR) P-acc

## Categoria Morningstar™

Bilanciati Prudenti EUR - Globali

## Benchmark Morningstar

Morningstar Euro Cautious Global Target

Allocation NR EUR

Usato nel Report

## Benchmark Dichiarato

Not Benchmarked

## Morningstar Rating™

★★

### Obiettivo d'Investimento Dichiarato

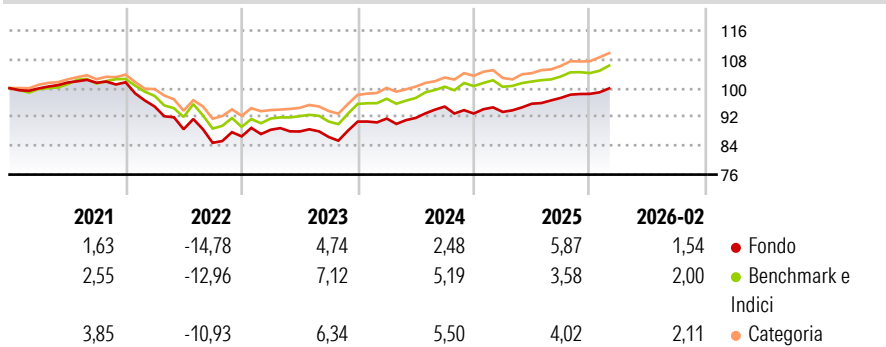
Il fondo investe in obbligazioni per lo più di alta qualità e in azioni su scala mondiale in un rapporto variabile e ponendo forte enfasi sulle obbligazioni. Il fondo si basa sulla politica d'investimento di UBS, la UBS House View. Il gestore del fondo combina titoli attentamente selezionati di vari governi e società provenienti da diversi paesi e settori e appartenenti a classi di attività differenti al fine di sfruttare interessanti opportunità di guadagno, mantenendo al contempo sotto controllo il livello di rischio. In linea di principio, gli investitori possono chiedere alla società di gestione il rimborso delle proprie quote in ogni normale giorno lavorativo delle banche in Lussemburgo. Il reddito di questa classe di quote viene...

### Misure di Rischio

3Y Alpha	-0,92	3Y Sharpe Ratio	0,41
3Y Beta	1,00	3Y Std Dev	4,03
3Y R-Squared	88,57	3Y Risk	Med
3Y Info Ratio	-0,71	5Y Risk	Med
3Y Tracking Error	1,37	10Y Risk	Med

Basati su Morningstar Euro Cautious Global Target Allocation NR EUR (dove applicabile)

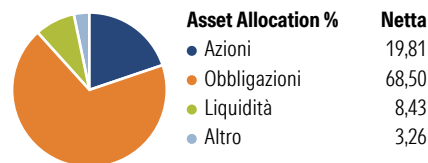
### Rendimenti



Rend. Cumulati %	Fondo	Bmk	Cat	Rendimenti	Q1	Q2	Q3	Q4
3-Mesi	-0,01	0,32	0,70	2026	-	-	-	-
6-Mesi	0,84	1,02	2,07	2025	0,48	2,43	1,70	1,15
1-Anno	5,03	4,34	5,84	2024	0,94	0,19	3,43	-2,03
3-Anni Ann.ti	3,94	4,68	5,53	2023	2,12	-0,54	-1,74	4,94
5-Anni Ann.ti	-0,36	0,92	1,70	2022	-6,61	-6,66	-4,25	2,10
10-Anni Ann.ti	0,74	1,94	2,10					

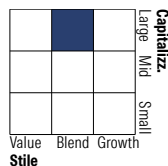
Rendimenti aggiornati al 11/03/2026

### Portafoglio 31/01/2026

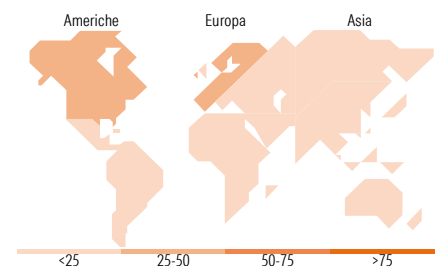


### Morningstar Style Box®

#### Stile Azionario



#### Reddito Fisso



### Titoli principali

Nome	Settore	%
UBS (Lux) BS Grn Scl Ss Bds...	—	14,12
UBS Sust Devpmt Bk Bds 5-10...	—	10,91
UBS (Lux) BS USDInvGrdCor\$U...	—	10,80
UBS (Lux) BS EUR Corp (EUR)...	—	9,98
Focused SICAV WldBkl/TBdUSD...	—	7,24
UBS Sust Devpmt Bk Bds 1-5...	—	7,23
Focused SICAV Wld Bk Bd USD...	—	4,83
UBS MSCI ACWI Universal ETF...	—	3,83
UBS (Lux) Money Market EUR...	—	3,47
Record EM Sust Finac A EUR...	—	3,07
% Primi 10 Titoli sul Patrimonio		75,48
Numero Complessivo di Titoli Azionari		0
Numero Complessivo di Titoli Obbligazionari		2

### Distribuzione Settoriale %

Distribuzione Settoriale %	Fondo
Ciclico	41,60
Sensibile	41,22
Difensivo	17,17

### Fixed Income Sector Weightings %

Fixed Income Sector Weightings %	Fondo
Governativo	44,25
Societario	45,20
Cartolarizzazioni	0,01
Enti Locali	0,00
Liquidità ed equivalenti	8,86
Derivati	1,68

### Ripartizione Geografica %

Ripartizione Geografica %	Fondo
<b>America</b>	<b>44,52</b>
Stati Uniti	41,33
Canada	2,24
America Latina e Centrale	0,95
<b>Europa</b>	<b>45,85</b>
Regno Unito	3,61
Europa Occidentale - Euro	38,22
Europa Occidentale - Non Euro	3,66
Europa dell'Est	0,06
Africa	0,09
Medio Oriente	0,21
<b>Asia</b>	<b>9,63</b>
Giappone	3,39
Australasia	0,90
Asia - Paesi Sviluppati	3,01
Asia - Emergente	2,32

### Anagrafica

Società di Gestione	UBS Asset Management (Europe) S.A.	Patrimonio Classe (Mln)	24,10 EUR	Investimento Min. Ingresso	-
Telefono	+352 4 36 16 11	(11/03/2026)		Investimento Min. Successivo	-
Web	www.credit-suisse.com	Domicilio	LUSSEMBURGO	T.E.R.	1,44%
Data di Partenza	28/01/2014	Valuta del Fondo	EUR	Spese correnti	1,42%
Nome del Gestore	Roland Kramer	UCITS	Si	Commissione di incentivo	0,00%
Data Inizio Gestione	20/03/2017	Inc/Acc	Acc		
		ISIN	LU0994951464		

# UBS (Lux) Strategy SICAV - Income (EUR) P-acc

---

NAV (11/03/2026)	EUR 111,81
Patrimonio Netto (Mln)	36,83 EUR

(31/01/2026)