

HSBC Global Investment Funds - RMB Fixed Income BC

Categoria Morningstar™

Obbligazionari RMB

Benchmark Morningstar

Markit iBoxx ALBI China Offshore TR CNH
Usato nel Report

Benchmark Dichiarato

50% Markit iBoxx ALBI China Offshore TR
USD, 50% Markit iBoxx ALBI China Onshore
TR USD

Morningstar Rating™

★★★★

Obiettivo d'Investimento Dichiarato

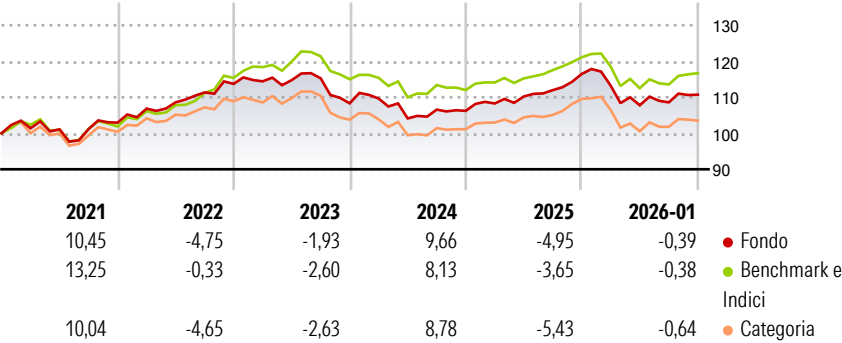
L'obiettivo è quello di offrire una crescita dell'investimento e del relativo reddito nel tempo. Il fondo deterrà prevalentemente una combinazione di obbligazioni di qualità elevata ed altre di qualità inferiore, così come obbligazioni prive di rating che offrono esposizione al renminbi cinese («RMB»). Poiché il mercato RMB è nuovo e in via di sviluppo, il fondo potrà talvolta detenere un livello elevato di liquidità, depositi e altri investimenti a breve termine. Le obbligazioni detenute potrebbero non essere denominate in RMB; per acquisire esposizione al RMB saranno invece utilizzati i derivati. Il fondo potrà usare derivati per migliorare i rendimenti, acquisire esposizione a valute, ridurre le imposte al momento dell'investimento e...

Misure di Rischio

3Y Alpha	-0,13	3Y Sharpe Ratio	-0,56
3Y Beta	0,95	3Y Std Dev	5,54
3Y R-Squared	51,87	3Y Risk	Med
3Y Info Ratio	-0,25	5Y Risk	Med
3Y Tracking Error	1,17	10Y Risk	Med

Basati su Markit iBoxx ALBI China Offshore TR CNH (dove applicabile)

Rendimenti

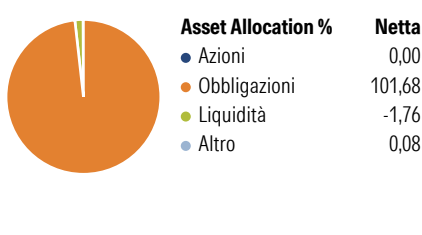


Rend. Cumulati %	Fondo	Bmk	Cat
3-Mesi	0,31	1,11	0,13
6-Mesi	1,74	2,80	1,86
1-Anno	-5,49	-4,12	-5,97
3-Anni Ann.ti	0,13	0,40	0,13
5-Anni Ann.ti	0,99	2,20	1,42
10-Anni Ann.ti	2,47	2,97	2,06

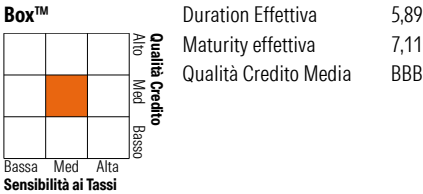
Rendimenti aggiornati al 02/02/2026

Rendimenti Trimestrali %	Q1	Q2	Q3	Q4
2026	-	-	-	-
2025	-2,85	-4,76	0,76	1,96
2024	1,93	1,78	1,60	4,03
2023	1,23	-5,03	2,36	-0,33
2022	0,62	0,29	0,45	-6,03

Portafoglio 31/12/2025



Fixed Income Style Box™



Credit Quality %	Fondo	Credit Quality %	Fondo
AAA	1,62	BBB	14,94
AA	7,18	BB	2,55
A	70,02	B	0,76
		Below B	1,00
		Not Rated	1,92

Titoli principali

Nome	Settore	%
China (People's Republic Of)...	—	6,82
China (People's Republic Of)...	—	5,10
China (People's Republic Of)...	—	4,79
Agricultural Development...	—	4,65
Agricultural Development...	—	3,60
5 Year Treasury Note Future...	—	3,54
Sun Hung Kai Properties...	—	3,42
Hysan (MTN) Ltd. 3.15%	—	3,17
Prologis, L.P. 3.25%	—	3,12
The Export-Import Bank of...	—	2,97
% Primi 10 Titoli sul Patrimonio		41,18
Numero Complessivo di Titoli Azionari		0
Numero Complessivo di Titoli Obbligazionari		90

Fixed Income Sector Weightings %

	Fondo
Governativo	35,20
Societario	66,56
Cartolarizzazioni	0,00
Enti Locali	0,00
Liquidità ed equivalenti	-1,96
Derivati	0,20
Coupon Range %	Fondo
0 coupon	3,48
Da 0 a 4 cedole	86,61
Da 4 a 6 cedole	3,52
Da 6 a 8 cedole	3,66
Da 8 a 10 cedole	2,34
Da 10 a 12 cedole	0,00
Oltre 12 cedole	0,39

Scadenze %

	Fondo
da 1 a 3	10,91
da 3 a 5	29,76
da 5 a 7	14,60
da 7 a 10	23,71
da 10 a 15	0,84
da 15 a 20	0,00
da 20 a 30	10,49
oltre 30	2,05

Anagrafica

Società di Gestione	HSBC Investments	Patrimonio Classe (Mln)	0,00 USD	Investimento Min. Ingresso	5.000 USD
Telefono	(+352) 40 46 46 767	(02/02/2026)		Investimento Min. Successivo	-
Web	http://www.assetmanagement.hsbc.com	Domicilio	LUSSEMBURGO	T.E.R.	0,62%
		Valuta del Fondo	USD	Spese correnti	0,62%
		UCITS	Si	Commissione di incentivo	-
Data di Partenza	18/12/2013	Inc/Acc	Acc		
Nome del Gestore	Ming Leap	ISIN	LU0954276696		
Data Inizio Gestione	13/09/2019				
NAV (02/02/2026)	USD 13,10				

HSBC Global Investment Funds - RMB Fixed Income BC

Patrimonio Netto (Mln)	67,98 USD
(31/12/2025)	