

# HSBC Global Investment Funds - Global Emerging Markets ESG Local Debt EC

## Categoria Morningstar™

Obbligazionari Paesi Emergenti Valuta Locale

## Benchmark Morningstar

Morningstar Emerging Markets Government Bond Local Currency GR USD Usato nel Report

## Benchmark Dichiarato

JPM ESG GBI EM Global Diversified TR USD

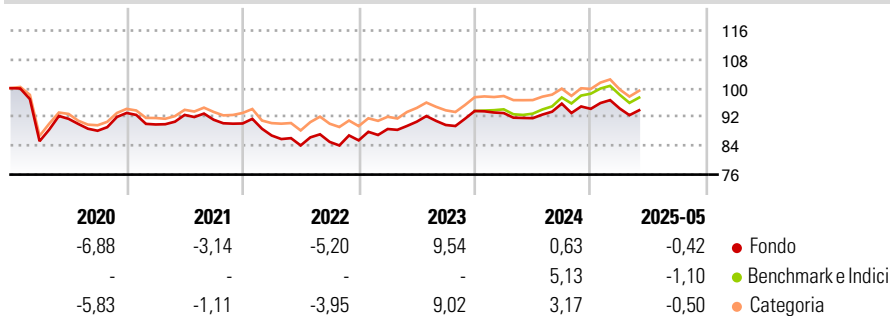
## Morningstar Rating™

★★

### Obiettivo d'Investimento Dichiarato

L'obiettivo è quello di offrire una crescita dell'investimento nel tempo. Il fondo deterrà prevalentemente una combinazione di obbligazioni di qualità elevata e inferiore emesse da governi e in valute dei mercati emergenti. Le obbligazioni saranno principalmente denominate in valuta locale dei mercati emergenti. Il fondo deterrà talvolta obbligazioni emesse da governi e società dei mercati emergenti in dollari USA o monete di paesi aderenti all'Organizzazione per la Cooperazione e lo Sviluppo Economico. Il fondo potrà usare derivati per gestire i rischi e facilitare il raggiungimento del proprio obiettivo. L'investimento può essere venduto in qualsiasi giorno lavorativo inviando una richiesta all'Agente amministrativo prima della scadenza...

### Rendimenti



### Misure di Rischio

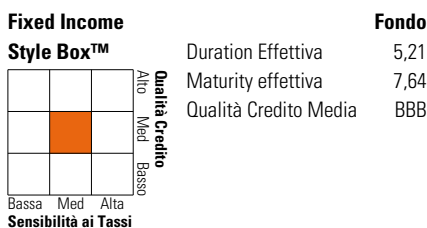

3Y Alpha	-0,73	3Y Sharpe Ratio	0,07
3Y Beta	1,13	3Y Std Dev	5,90
3Y R-Squared	97,63	3Y Risk	Med
3Y Info Ratio	-0,36	5Y Risk	Med
3Y Tracking Error	2,05	10Y Risk	Med

Basati su Morningstar Emerging Markets Government Bond Local Currency GR USD (dove applicabile)

Rend. Cumulati %	Fondo	Bmk	Cat	Rendimenti Trimestrali %	Q1	Q2	Q3	Q4
3-Mesi	-1,06	-1,28	-0,79	2025	0,08	-	-	-
6-Mesi	-1,25	-1,60	-0,91	2024	-0,62	-1,51	4,40	-1,52
1-Anno	2,21	4,39	3,28	2023	3,69	2,29	-1,01	4,34
3-Anni Ann.ti	3,85	4,27	4,50	2022	-3,71	-3,17	1,16	0,51
5-Anni Ann.ti	0,22	1,14	1,29	2021	-3,43	2,94	-1,44	-1,13
10-Anni Ann.ti	0,18	2,23	1,58					

Rendimenti aggiornati al 20/06/2025

### Portafoglio 31/05/2025



Credit Quality %	Fond	Credit Quality %	Fond
AAA	14,94	BBB	39,85
AA	6,67	BB	13,83
A	21,29	B	0,00
		Below B	0,00
		Not Rated	3,41

### Titoli principali

Nome	Settore	%
Poland (Republic of) 2.75%	—	3,44
Thailand (Kingdom Of) 1.585%	—	3,07
Mexico (United Mexican...)	—	2,93
Poland (Republic of) 1.75%	—	2,63
Secretaria Do Tesouro...	—	2,59
South Africa (Republic of) 9%	—	2,51
Colombia (Republic Of) 7%	—	2,49
Ultra 10 Year US Treasury...	—	2,47
Romania (Republic Of) 5.8%	—	2,46
Mexico (United Mexican...)	—	2,46
% Primi 10 Titoli sul Patrimonio		27,05
Numero Complessivo di Titoli Azionari		0
Numero Complessivo di Titoli Obbligazionari		100

### Fixed Income Sector Weightings %

Settore	Fondo
Governativo	100,51
Societario	0,00
Cartolarizzazioni	0,00
Enti Locali	0,00
Liquidità ed equivalenti	-0,43
Derivati	-0,07

### Coupon Range %

Categoria	Fondo
0 coupon	4,41
Da 0 a 4 cedole	33,60
Da 4 a 6 cedole	13,92
Da 6 a 8 cedole	30,21
Da 8 a 10 cedole	16,68
Da 10 a 12 cedole	0,34
Oltre 12 cedole	0,84

### Scadenze %

Scadenza	Fondo
da 1 a 3	14,94
da 3 a 5	20,73
da 5 a 7	12,96
da 7 a 10	16,98
da 10 a 15	19,91
da 15 a 20	3,40
da 20 a 30	3,96
oltre 30	0,00

### Anagrafica

Società di Gestione	HSBC Investments	Patrimonio Classe (Mln)	0,01 USD	Investimento Min. Ingresso	5.000 USD
Telefono	(+352) 40 46 46 767	(20/06/2025)		Investimento Min. Successivo	-
Web	http://www.assetmanagement.hsbc.com	Domicilio	LUSSEMBURGO	T.E.R.	1,90%
Data di Partenza	12/12/2013	Valuta del Fondo	USD	Spese correnti	1,90%
Nome del Gestore	Hugo Novaro	UCITS	Si	Commissione di incentivo	-
Data Inizio Gestione	01/09/2018	Inc/Acc	Acc		
NAV (20/06/2025)	USD 9,27	ISIN	LU0992595404		

# HSBC Global Investment Funds - Global Emerging Markets ESG Local Debt EC

Patrimonio Netto (Mln) 286,86 USD

(31/05/2025)