

# BlackRock Global Funds - Global Multi-Asset Income Fund A8 GBP Hedged

## Categoria Morningstar™

Bilanciati Moderati GBP

## Benchmark Morningstar

Morningstar UK Moderate Target

Allocation NR GBP

Usato nel Report

## Benchmark Dichiarato

50% Bloomberg Global Aggregate TR Hdg

USD, 50% MSCI World NR USD

## Morningstar Rating™

★★

### Obiettivo d'Investimento Dichiarato

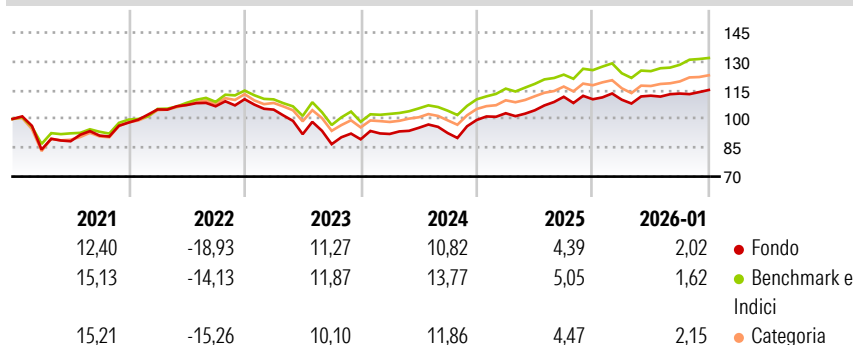
Il Global Multi-Asset Income Fund segue una politica flessibile di allocazione degli attivi che si propone di conseguire un utile superiore alla media senza tuttavia sacrificare la crescita del capitale a lungo termine. Il Comparto investe globalmente nell'intera gamma degli investimenti consentiti, ivi compresi titoli azionari, titoli correlati ad azioni, valori mobiliari a reddito fisso (che possono comprendere valori mobiliari a reddito fisso ad alto rendimento), quote di organismi di investimento collettivo, liquidità, depositi e strumenti del mercato monetario. Il Comparto utilizza derivati al fine di un'efficiente gestione di portafoglio, ivi compresa la generazione di utili aggiuntivi per il medesimo. Il Comparto distribuisce...

### Misure di Rischio

3Y Alpha	-1,29	3Y Sharpe Ratio	0,66
3Y Beta	0,98	3Y Std Dev	7,38
3Y R-Squared	71,14	3Y Risk	+Med
3Y Info Ratio	-0,47	5Y Risk	+Med
3Y Tracking Error	3,28	10Y Risk	Med

Basati su Morningstar UK Moderate Target Allocation NR GBP (dove applicabile)

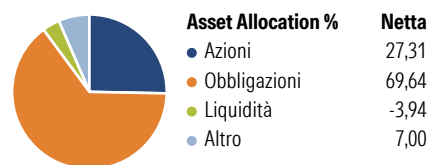
### Rendimenti



Rend. Cumulati %	Fondo	Bmk	Cat	Rendimenti Trimestrali %	Q1	Q2	Q3	Q4
3-Mesi	4,47	2,80	3,90	2026	-	-	-	-
6-Mesi	5,61	6,72	6,79	2025	-0,21	1,92	0,98	1,65
1-Anno	5,59	4,57	4,97	2024	3,51	1,48	6,75	-1,17
3-Anni Ann.ti	8,20	9,40	8,08	2023	3,12	3,45	-2,85	7,37
5-Anni Ann.ti	2,94	5,57	4,48	2022	-4,91	-12,20	-5,64	2,90
10-Anni Ann.ti	2,78	5,55	4,28					

Rendimenti aggiornati al 10/02/2026

### Portafoglio 31/12/2025



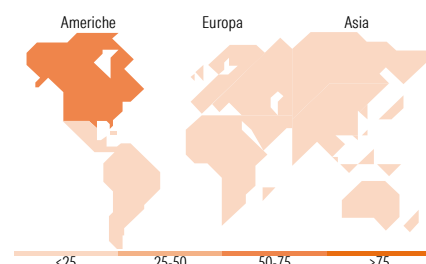
### Morningstar Style Box®

#### Stile Azionario

Capitaliz.	Large	Mid	Small
Value			
Blend			
Growth			

#### Reddito Fisso

Qualità Credito	Alto	Med	Basso
Sensibilità ai Tassi			



### Titoli principali

Nome	Settore	%
5 Year Treasury Note Future...	—	9,78
Euro Bund Future Mar 26	—	6,16
Ultra US Treasury Bond...	—	1,43
BEIGNET INV LLC 6.581%	—	0,60
E-mini S&P 500 Future Mar 26	—	0,58
Barclays Bank plc 14.98%	—	0,40
Taiwan Semiconductor...	🏢	0,32
Microsoft Corp	🏢	0,31
% Primi 10 Titoli sul Patrimonio		19,58
Numero Complessivo di Titoli Azionari		2.107
Numero Complessivo di Titoli Obbligazionari		5.770

### Distribuzione Settoriale %

	Fondo
🔄 Ciclico	32,45
📈 Sensibile	38,94
🛡️ Difensivo	28,61

### Fixed Income Sector Weightings %

	Fondo
🏛️ Governativo	21,17
🏢 Societario	63,98
🏠 Cartolarizzazioni	20,87
🏢 Enti Locali	0,00
🏠 Liquidità ed equivalenti	-6,04
📄 Derivati	0,01

### Ripartizione Geografica %

	Fondo
<b>America</b>	<b>59,22</b>
Stati Uniti	55,83
Canada	2,76
America Latina e Centrale	0,63
<b>Europa</b>	<b>24,35</b>
Regno Unito	5,60
Europa Occidentale - Euro	13,55
Europa Occidentale - Non Euro	4,24
Europa dell'Est	0,15
Africa	0,29
Medio Oriente	0,53
<b>Asia</b>	<b>16,43</b>
Giappone	4,63
Australasia	2,46
Asia - Paesi Sviluppati	5,18
Asia - Emergente	4,15

### Anagrafica

Società di Gestione	BlackRock (Luxembourg) SA	Patrimonio Classe (Mln)	24,20 GBP	Investimento Min. Ingresso	5.000 GBP
Telefono	+44 20 77433000	Domicilio	LUSSEMBURGO	Investimento Min. Successivo	1.000 GBP
Web	www.blackrock.com	Valuta del Fondo	GBP	T.E.R.	-
Data di Partenza	08/01/2014	UCITS	Si	Spese correnti	1,78%
Nome del Gestore	-	Inc/Acc	Inc	Commissione di incentivo	-
Data Inizio Gestione	01/11/2013	ISIN	LU1003077663		

# BlackRock Global Funds - Global Multi-Asset Income Fund A8 GBP Hedged

NAV <sup>(10/02/2026)</sup>	GBP 7,93
Patrimonio Netto (Mln)	4.190,10 USD
<sup>(31/12/2025)</sup>	