

DWS Multi Opportunities NC

Categoria Morningstar™

Bilanciati Flessibili EUR - Globali

Benchmark Morningstar

Morningstar Euro Moderate Global Target

Allocation NR EUR

Usato nel Report

Benchmark Dichiarato

Not Benchmarked

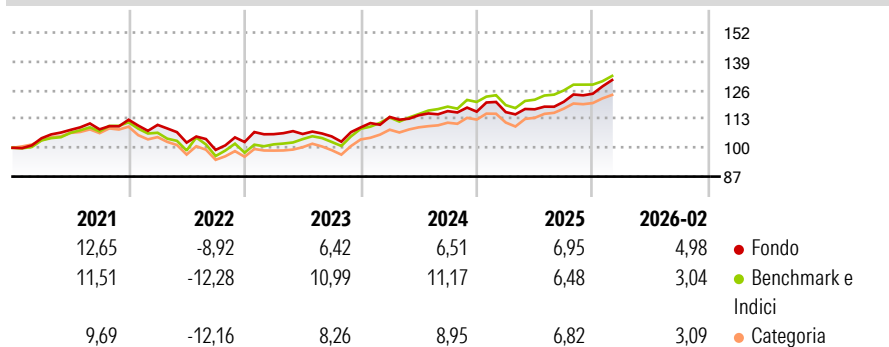
Morningstar Rating™

★★★

Obiettivo d'Investimento Dichiarato

The investment objective of the fund of fund is to achieve the highest possible appreciation of capital in euro. Only investment fund units and assets that are expected to generate a return and/or growth are to be acquired for the fund. The fund is actively managed and is not managed with reference to a benchmark.

Rendimenti



Misure di Rischio

3Y Alpha	-1,66	3Y Sharpe Ratio	0,70
3Y Beta	0,91	3Y Std Dev	5,92
3Y R-Squared	72,49	3Y Risk	Med
3Y Info Ratio	-0,76	5Y Risk	Med
3Y Tracking Error	3,15	10Y Risk	Med

Basati su Morningstar Euro Moderate Global Target Allocation NR EUR (dove applicabile)

Rend. Cumulati %

	Fondo	Bmk	Cat
3-Mesi	0,76	-0,85	0,56
6-Mesi	2,95	1,25	2,80
1-Anno	5,97	5,72	6,84
3-Anni Ann.ti	5,42	8,28	7,83
5-Anni Ann.ti	3,62	4,39	3,66
10-Anni Ann.ti	2,63	5,22	4,08

Rendimenti aggiornati al 20/03/2026

Rendimenti

Trimestrali %	Q1	Q2	Q3	Q4
2026	-	-	-	-
2025	-0,18	1,09	2,88	3,01
2024	4,32	0,67	1,63	-0,20
2023	3,45	0,08	-1,03	3,87
2022	-2,06	-7,25	-3,21	3,60

Portafoglio 31/01/2026



Asset Allocation %

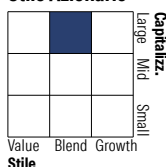
- Azioni
- Obbligazioni
- Liquidità
- Altro

Netta

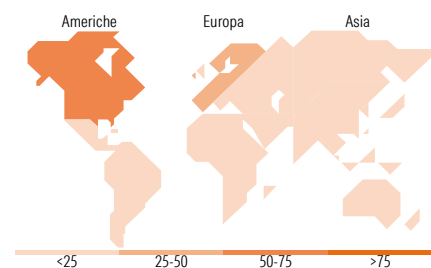

51,03
32,14
5,86
10,97

Morningstar Style Box®

Stile Azionario



Reddito Fisso



Titoli principali

Nome	Settore	%
DWS ESG Dynamic...	—	18,97
DWS Concept Kaldemorgen IC100	—	14,19
Xtrackers IE Physical Gold ETC	—	7,65
DWS Invest Credit Opports FC...	—	5,90
iShares Core € Corp Bond ETF...	—	4,13
THEAM Quant-Cross Asset Hi...	—	3,63
DWS Invest Euro High Yield...	—	2,14
DWS Invest Corporate Hyb Bds...	—	1,67
Xtrackers EUR Corporate Bd...	—	1,44
Amazon.com Inc	📦	1,05
% Primi 10 Titoli sul Patrimonio		60,77
Numero Complessivo di Titoli Azionari		65
Numero Complessivo di Titoli Obbligazionari		30

Distribuzione Settoriale %

	Fondo
🔄 Ciclico	31,17
📈 Sensibile	45,49
🛡️ Difensivo	23,33

Fixed Income Sector Weightings %

	Fondo
🏛️ Governativo	4,65
⚙️ Societario	80,00
🏠 Cartolarizzazioni	0,05
🏢 Enti Locali	0,00
📄 Liquidità ed equivalenti	-3,24
📁 Derivati	18,55

Ripartizione Geografica %

	Fondo
America	52,02
Stati Uniti	50,71
Canada	0,96
America Latina e Centrale	0,35
Europa	38,29
Regno Unito	0,11
Europa Occidentale - Euro	31,95
Europa Occidentale - Non Euro	6,22
Europa dell'Est	0,00
Africa	0,00
Medio Oriente	0,00
Asia	9,69
Giappone	3,35
Australasia	0,00
Asia - Paesi Sviluppati	5,26
Asia - Emergente	1,09

Anagrafica

Società di Gestione	DWS Investment S.A.	Patrimonio Classe (Mln)	3,62 EUR	Investimento Min. Ingresso	-
Telefono	+352 42101-1	(20/03/2026)		Investimento Min. Successivo	-
Web	www.dws.lu	Domicilio	LUSSEMBURGO	T.E.R.	-
Data di Partenza	13/01/2014	Valuta del Fondo	EUR	Spese correnti	1,94%
Nome del Gestore	Henning Potstada	UCITS	Si	Commissione di incentivo	-
Data Inizio Gestione	28/04/2023	Inc/Acc	Acc		
NAV (20/03/2026)	EUR 145,02	ISIN	LU0989130413		
Patrimonio Netto (Mln)	486,28 EUR				

(31/01/2026)