

# DWS Invest II ESG US Top Dividend LCH (P)

## Categoria Morningstar™

Azionari Altri Settori

## Benchmark Morningstar

Not Categorized  
Usato nel Report

## Benchmark Dichiarato

Not Benchmarked

## Morningstar Rating™

Senza rating

### Obiettivo d'Investimento Dichiarato

Obiettivo della politica d'investimento è il conseguimento di un rendimento superiore alla media rispetto al benchmark (MSCI USA High Dividend Yield TR Net). A tale scopo, il fondo investe prevalentemente in azioni di emittenti degli Stati Uniti che possono presumibilmente ottenere rendimenti da dividendi superiori alla media. Nella scelta dei titoli è un criterio importante la quota del rendimento da dividendi. Tuttavia i rendimenti da dividendi non devono essere superiori alla media del mercato. A tale riguardo, la scelta dei singoli investimenti è rimessa alla gestione del fondo. Il fondo si basa sul benchmark. Non lo riproduce con precisione, bensì cerca di superare la sua performance e pertanto può scostarsi notevolmente - sia in...

### Rendimenti



### Misure di Rischio

3Y Alpha	-	3Y Sharpe Ratio	0,60
3Y Beta	-	3Y Std Dev	10,63
3Y R-Squared	-	3Y Risk	-
3Y Info Ratio	-	5Y Risk	-
3Y Tracking Error	-	10Y Risk	-

### Rend. Cumulati %

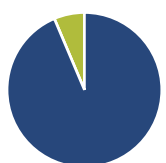
Periodo	Fondo
3-Mesi	1,25
6-Mesi	5,73
1-Anno	14,61
3-Anni Ann.ti	9,04
5-Anni Ann.ti	5,51
10-Anni Ann.ti	5,59

Rendimenti aggiornati al 30/04/2026

### Rendimenti

Periodo	Q1	Q2	Q3	Q4
<b>Trimestrali %</b>				
2026	-0,34	-	-	-
2025	2,53	1,15	3,67	2,46
2024	7,60	-0,31	6,94	-4,12
2023	-1,31	1,97	-2,99	7,63
2022	-1,41	-10,46	-5,39	9,24

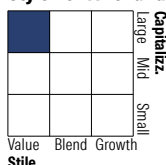
### Portafoglio 31/03/2026



#### Asset Allocation %

● Azioni	93,63
● Obbligazioni	0,00
● Liquidità	6,37
● Altro	0,00

#### Style Box Azionaria

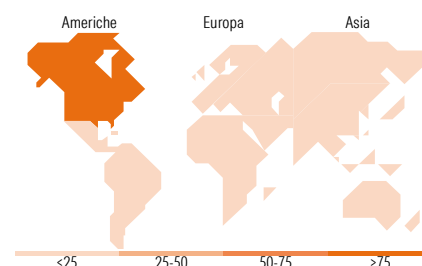


#### Mkt Cap %

Fondo	13,72
Giant	65,00
Large	20,65
Medium	0,64
Small	0,00
Micro	0,00

#### Capitalizzazione media di mercato

Fondo	116.083,47
Ave Mkt Cap EUR	



### Titoli principali

Nome	Settore	%
Johnson & Johnson	+	4,83
AbbVie Inc	+	3,76
Merck & Co Inc	+	2,90
Procter & Gamble Co	+	2,75
Coca-Cola Co	+	2,47
CME Group Inc Class A	+	2,32
Hydro One Ltd	+	2,26
Cisco Systems Inc	+	2,04
The Home Depot Inc	+	1,94
Broadcom Inc	+	1,90
% Primi 10 Titoli sul Patrimonio		27,19
Numero Complessivo di Titoli Azionari		92
Numero Complessivo di Titoli Obbligazionari		0

### Distribuzione Settoriale %

Settore	Fondo
<b>Ciclico</b>	<b>28,98</b>
Materie Prime	4,02
Beni di Consumo Ciclici	9,75
Finanza	13,34
Immobiliare	1,88
<b>Sensibile</b>	<b>30,93</b>
Telecomunicazioni	4,15
Energia	-
Beni Industriali	11,12
Tecnologia	15,65
<b>Difensivo</b>	<b>40,09</b>
Beni Difensivi	10,47
Salute	23,98
Servizi di Pubblica Utilità	5,64

### Ripartizione Geografica %

Regione	Fondo
<b>America</b>	<b>97,80</b>
Stati Uniti	89,71
Canada	8,09
America Latina e Centrale	0,00
<b>Europa</b>	<b>1,08</b>
Regno Unito	0,42
Europa Occidentale - Euro	0,00
Europa Occidentale - Non Euro	0,66
Europa dell'Est	0,00
Africa	0,00
Medio Oriente	0,00
<b>Asia</b>	<b>1,13</b>
Giappone	0,00
Australasia	0,00
Asia - Paesi Sviluppati	0,00
Asia - Emergente	1,13

### Anagrafica

Società di Gestione	DWS Investment S.A.	Patrimonio Classe (Mln)	8,77 EUR	Investimento Min. Ingresso	-
Telefono	+352 42101-1	(30/04/2026)		Investimento Min. Successivo	-
Web	www.dws.lu	Domicilio	LUSSEMBURGO	T.E.R.	1,62%
Data di Partenza	20/01/2014	Valuta del Fondo	EUR	Spese correnti	1,62%
Nome del Gestore	Katharina Seiler	UCITS	Si	Commissione di incentivo	-
Data Inizio Gestione	02/07/2012	Inc/Acc	Acc		

# DWS Invest II ESG US Top Dividend LCH (P)

NAV <sup>(30/04/2026)</sup>

EUR 194,62

ISIN

LU0781239586

Patrimonio Netto (Mln)

412,23 EUR

(31/03/2026)