

Generali Investments SICAV - Euro Equity Fund Class E EUR Inc

Categoria Morningstar™

Azionari Area Euro Large Cap

Benchmark Morningstar

Morningstar Developed Eurozone Target

Market Exposure NR EUR

Usato nel Report

Benchmark Dichiarato

EURO STOXX NR EUR

Morningstar Rating™

Senza rating

Obiettivo d'Investimento Dichiarato

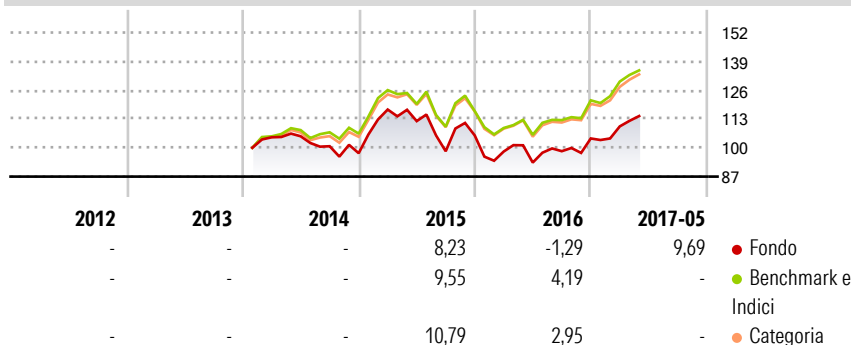
Il Fondo mira a conseguire un aumento del valore dell'investimento nel lungo termine sovraperformando il suo parametro di riferimento. Il Fondo investe essenzialmente in titoli azionari in Euro emessi da società quotate sulle maggiori borse dei paesi della Zona Euro. Il Fondo può utilizzare strumenti finanziari derivati con lo scopo di proteggere il suo portafoglio da fluttuazioni sfavorevoli di mercato. Il Fondo può inoltre utilizzare strumenti finanziari derivati con lo scopo di ridurre altri rischi o generare maggiori profitti. Il Fondo è di tipo aperto. E' possibile chiedere il rimborso delle azioni del Fondo in qualsiasi giorno lavorativo del Lussemburgo. Questa categoria effettua pagamenti di dividendi. Il parametro di riferimento è il...

Misure di Rischio

3Y Alpha	-5,13	3Y Sharpe Ratio	0,24
3Y Beta	1,07	3Y Std Dev	16,46
3Y R-Squared	92,20	3Y Risk	-
3Y Info Ratio	-1,06	5Y Risk	-
3Y Tracking Error	4,72	10Y Risk	-

Basati su Morningstar Developed Eurozone Target Market Exposure NR EUR (dove applicabile)

Rendimenti




Rend. Cumulati %	Fondo	Bmk	Cat
3-Mesi	7,79	5,52	4,48
6-Mesi	17,61	11,82	8,42
1-Anno	15,02	18,56	15,65
3-Anni Ann.ti	2,53	14,78	12,51
5-Anni Ann.ti	-	12,66	10,22
10-Anni Ann.ti	-	9,22	7,89

Rendimenti aggiornati al 02/06/2017

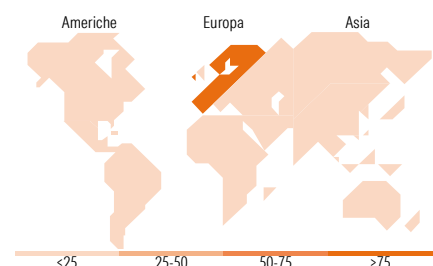
Rendimenti	Q1	Q2	Q3	Q4
Trimestrali %				
2026	-	-	-	-
2025	-	-	-	-
2024	-	-	-	-
2023	-	-	-	-
2022	-	-	-	-

Portafoglio 30/11/2025



Mkt Cap %	Fondo
Giant	65,06
Large	29,21
Medium	5,73
Small	0,00
Micro	0,00

Capitalizzazione media di mercato	Fondo
Ave Mkt Cap EUR	85.296,53



Titoli principali

Nome	Settore	%
ASML Holding NV	🏢	7,60
Banco Santander SA	🏦	4,40
SAP SE	💻	3,39
TotalEnergies SE	🔥	3,13
Schneider Electric SE	⚙️	3,10
Airbus SE	✈️	2,75
Siemens AG	⚙️	2,69
Siemens Energy AG Ordinary...	⚙️	2,62
Sanofi SA	🏥	2,57
Iberdrola SA	💡	2,47
% Primi 10 Titoli sul Patrimonio		34,71
Numero Complessivo di Titoli Azionari		87
Numero Complessivo di Titoli Obbligazionari		0

Distribuzione Settoriale %

	Fondo
Ciclico	39,30
Materie Prime	4,00
Beni di Consumo Ciclici	10,49
Finanza	23,79
Immobiliare	1,03
Sensibile	42,61
Telecomunicazioni	2,09
Energia	3,46
Beni Industriali	22,39
Tecnologia	14,67
Difensivo	18,09
Beni Difensivi	5,24
Salute	7,45
Servizi di Pubblica Utilità	5,39

Ripartizione Geografica %

	Fondo
America	2,13
Stati Uniti	2,13
Canada	0,00
America Latina e Centrale	0,00
Europa	97,87
Regno Unito	0,00
Europa Occidentale - Euro	97,25
Europa Occidentale - Non Euro	0,62
Europa dell'Est	0,00
Africa	0,00
Medio Oriente	0,00
Asia	0,00
Giappone	0,00
Australasia	0,00
Asia - Paesi Sviluppati	0,00
Asia - Emergente	0,00

Anagrafica

Società di Gestione	Generali Investments Luxembourg SA	Patrimonio Classe (Mln)	0,00 EUR	Investimento Min. Ingresso	500 EUR
Telefono	35 228 373 728	Domicilio	LUSSEMBURGO	Investimento Min. Successivo	-
Web	www.generali-investments.lu	Valuta del Fondo	EUR	T.E.R.	-
		UCITS	Si	Spese correnti	2,45%
Data di Partenza	23/01/2014	Inc/Acc	Inc	Commissione di incentivo	-

Generali Investments SICAV - Euro Equity Fund Class E EUR Inc

Nome del Gestore	-	ISIN	LU0997479869
Data Inizio Gestione	01/10/2017		
NAV <small>(02/06/2017)</small>	EUR 111,36		
Patrimonio Netto (Mln)	51,24 EUR		
<small>(30/11/2025)</small>			