

JPMorgan Funds - Greater China Fund C (dist) - USD

Categoria Morningstar™

Azionari Grande Cina

Benchmark Morningstar

MSCI Golden Dragon NR USD

Usato nel Report

Benchmark Dichiarato

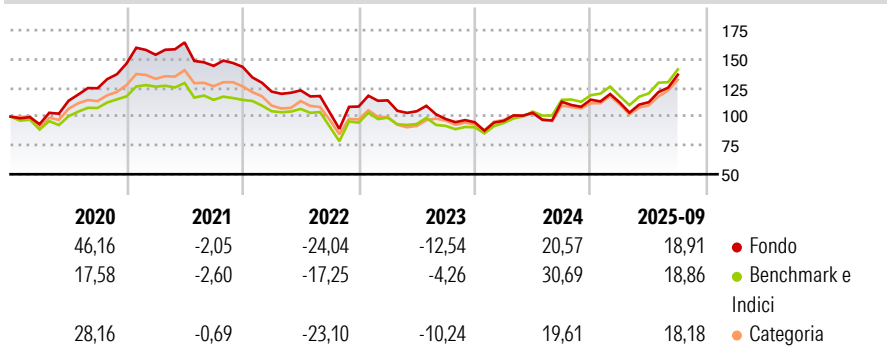
MSCI Golden Dragon NR USD

Morningstar Rating™

★★★★

Obiettivo d'Investimento Dichiarato

Mira ad offrire la crescita a lungo termine del capitale investendo soprattutto in società della Repubblica Popolare Cinese, di Hong Kong e di Taiwan.

Rendimenti

Misure di Rischio

3Y Alpha	-5,94	3Y Sharpe Ratio	0,37
3Y Beta	1,05	3Y Std Dev	24,20
3Y R-Squared	96,56	3Y Risk	Med
3Y Info Ratio	-1,26	5Y Risk	+Med
3Y Tracking Error	5,06	10Y Risk	+Med

Basati su MSCI Golden Dragon NR USD (dove applicabile)

Rend. Cumulati %	Fondo	Bmk	Cat	Rendimenti Trimestrali %	Q1	Q2	Q3	Q4
3-Mesi	12,75	11,29	11,46	2025	-2,15	0,26	21,21	-
6-Mesi	33,47	32,62	29,01	2024	1,28	7,28	9,23	1,59
1-Anno	17,17	20,74	15,36	2023	4,93	-8,30	-6,41	-2,88
3-Anni Ann.ti	12,17	18,81	11,06	2022	-14,97	0,84	-15,56	4,91
5-Anni Ann.ti	0,74	5,01	0,59	2021	5,14	6,95	-12,38	-0,58
10-Anni Ann.ti	8,24	7,76	6,16					

Rendimenti aggiornati al 23/10/2025

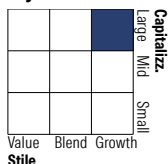
Portafoglio 30/09/2025

Asset Allocation %

- Azioni
- Obbligazioni
- Liquidità
- Altro

Netta

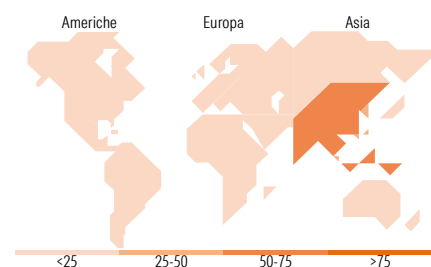
100,04
0,00
-0,04
0,00

Style Box Azionaria

Mkt Cap %

Giant	67,10
Large	26,84
Medium	6,06
Small	0,00
Micro	0,00

Capitalizzazione media di mercato

Ave Mkt Cap USD	73.250,2
	2


Titoli principali

Nome	Settore	%
Tencent Holdings Ltd	ICT	9,90
Taiwan Semiconductor...	ICT	9,51
Alibaba Group Holding Ltd...	ICT	9,00
Xiaomi Corp Class B	ICT	3,44
PDD Holdings Inc ADR	ICT	2,96
Delta Electronics Inc	ICT	2,68
NetEase Inc Ordinary Shares	ICT	2,60
Hong Kong Exchanges and...	ICT	2,07
Elite Material Co Ltd	ICT	1,99
MediaTek Inc	ICT	1,94
% Primi 10 Titoli sul Patrimonio		46,09
Numero Complessivo di Titoli Azionari		66
Numero Complessivo di Titoli Obbligazionari		0

Distribuzione Settoriale %

	Fondo
Ciclico	35,73
Materie Prime	2,48
Beni di Consumo Ciclici	22,31
Finanza	10,94
Immobiliare	-
Sensibile	60,42
Telecomunicazioni	18,40
Energia	-
Beni Industriali	7,71
Tecnologia	34,31
Difensivo	3,85
Beni Difensivi	2,59
Salute	1,26
Servizi di Pubblica Utilità	-

Ripartizione Geografica %

	Fondo
America	0,00
Stati Uniti	0,00
Canada	0,00
America Latina e Centrale	0,00
Europa	0,36
Regno Unito	0,00
Europa Occidentale - Euro	0,00
Europa Occidentale - Non Euro	0,36
Europa dell'Est	0,00
Africa	0,00
Medio Oriente	0,00
Asia	99,64
Giappone	0,00
Australasia	0,00
Asia - Paesi Sviluppati	32,68
Asia - Emergente	66,96

Anagrafica

Società di Gestione	JPMorgan Asset Management (Europe) S.à r.l.	Patrimonio Classe (Mln)	4,68 USD	Investimento Min. Ingresso	10.000.000 USD
		(23/10/2025)		Investimento Min. Successivo	1.000 USD
		Domicilio	LUSSEMBURGO	T.E.R.	0,95%
Telefono	+352 34 101	Valuta del Fondo	USD	Spese correnti	0,96%
Web	http://www.jpmorganassetmanagement.com	UCITS	Si	Commissione di incentivo	-
		Inc/Acc	Inc		
		ISIN	LU0822046958		
Data di Partenza	24/01/2014				
Nome del Gestore	-				
Data Inizio Gestione	03/07/2017				

JPMorgan Funds - Greater China Fund C (dist) - USD

NAV (23/10/2025)	USD 223,92
Patrimonio Netto (Mln)	1.885,23 USD
(30/09/2025)	