

BL-Equities Asia B USD Acc

Categoria Morningstar™
Azionari Asia ex Giappone

Benchmark Morningstar
Morningstar Asia ex-Japan Target Market
Exposure NR USD
Usato nel Report

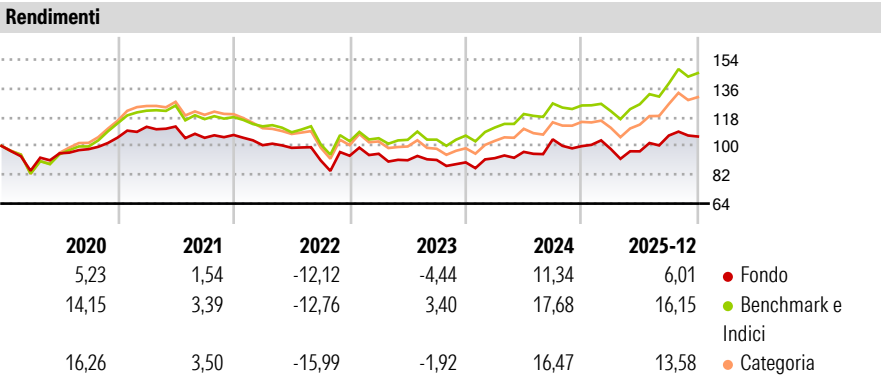
Benchmark Dichiarato
MSCI AC Asia Ex Japan NR USD

Morningstar Rating™
★

Obiettivo d'Investimento Dichiarato

Obiettivi Ricerca di una plusvalenza di capitale a lungo termine. Politica d'investimento Il comparto investe almeno due terzi del suo patrimonio netto in azioni emesse da società aventi sede o che esercitano una parte preponderante della loro attività in Asia, Giappone escluso. Ai fini della realizzazione del suo obiettivo, il comparto può investire fino a un massimo del 10% del suo patrimonio netto in fondi d'investimento. Fino all'1.5.2014, tale soglia massima è innalzata al 50%. Il comparto può inoltre utilizzare strumenti derivati a titolo di copertura o per ottimizzare l'esposizione del portafoglio. Gli investimenti sono effettuati principalmente in società aventi sede in Asia, Giappone escluso. Il portafoglio è gestito su base...


Misure di Rischio			
3Y Alpha	-6,96	3Y Sharpe Ratio	0,14
3Y Beta	0,94	3Y Std Dev	12,85
3Y R-Squared	87,83	3Y Risk	-Med
3Y Info Ratio	-1,71	5Y Risk	-Med
3Y Tracking Error	4,90	10Y Risk	Basso
Basati su Morningstar Asia ex-Japan Target Market Exposure NR USD (dove applicabile)			



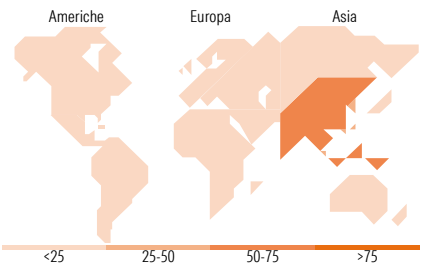
Rend. Cumulati %	Fondo	Bmk	Cat
3-Mesi	5,89	5,84	5,76
6-Mesi	11,42	17,12	17,16
1-Anno	12,48	23,04	19,52
3-Anni Ann.ti	3,84	11,68	8,48
5-Anni Ann.ti	0,18	4,00	1,36
10-Anni Ann.ti	3,82	9,94	8,55
Rendimenti aggiornati al 19/01/2026			

Rendimenti Trimestrali %	Q1	Q2	Q3	Q4
2026	-	-	-	-
2025	-1,81	-1,48	10,21	-0,57
2024	2,95	4,27	8,12	-4,07
2023	1,30	-4,24	0,18	-1,66
2022	-5,96	-1,65	-7,92	3,18

Portafoglio 30/11/2025



Style Box Azionaria			Mkt Cap %	Fondo
			Giant	53,82
			Large	18,15
			Medium	27,31
			Small	0,00
			Micro	0,72
Value	Blend	Growth		
Style			Capitalizzazione media di mercato	Fondo
			Ave Mkt Cap USD	40.536,99
				9



Titoli principali		
Nome	Settore	%
Taiwan Semiconductor...	8,93	
Tencent Holdings Ltd	8,04	
Samsung Electronics Co Ltd	7,26	
Alibaba Group Holding Ltd...	5,96	
Hong Kong Exchanges and...	3,23	
AIA Group Ltd	3,22	
Trip.com Group Ltd	2,79	
Haitian International...	2,73	
Yum China Holdings Inc	2,71	
Infosys Ltd	2,37	
% Primi 10 Titoli sul Patrimonio	47,24	
Numero Complessivo di Titoli Azionari	47	
Numero Complessivo di Titoli Obbligazionari	0	

Distribuzione Settoriale %		Fondo
Ciclico		27,23
Materie Prime		2,93
Beni di Consumo Ciclici		16,78
Finanza		7,52
Immobiliare		-
Sensibile		53,32
Telecomunicazioni		10,31
Energia		-
Beni Industriali		11,44
Tecnologia		31,57
Difensivo		19,45
Beni Difensivi		17,21
Salute		2,25
Servizi di Pubblica Utilità		-

Ripartizione Geografica %		Fondo
America		0,00
Stati Uniti		0,00
Canada		0,00
America Latina e Centrale		0,00
Europa		0,00
Regno Unito		0,00
Europa Occidentale - Euro		0,00
Europa Occidentale - Non Euro		0,00
Europa dell'Est		0,00
Africa		0,00
Medio Oriente		0,00
Asia		100,00
Giappone		0,00
Australasia		0,00
Asia - Paesi Sviluppati		44,83
Asia - Emergente		55,17

Anagrafica

Società di Gestione	BLI - Banque de Luxembourg Investments SA	Patrimonio Classe (Mln)	30,36 USD	Investimento Min. Ingresso	-
		(19/01/2026)		Investimento Min. Successivo	-
		Domicilio	LUSSEMBURGO	T.E.R.	1,56%
Telefono	+352 26 26 99-1	Valuta del Fondo	USD	Spese correnti	1,52%
Web	www.banquedeluxembourg.com	UCITS	Si	Commissione di incentivo	0,00%
		Inc/Acc	Acc		

BL-Equities Asia B USD Acc

Data di Partenza	31/01/2014	ISIN	LU1008593946
Nome del Gestore	Raphaël Fürst		
Data Inizio Gestione	01/01/2026		
NAV ^(19/01/2026)	USD 131,94		
Patrimonio Netto (Mln)	177,90 USD		
^(30/11/2025)			