

# AB SICAV I - Global Growth Portfolio A EUR H

## Categoria Morningstar™

Azionari Altri Settori

## Benchmark Morningstar

Not Categorized  
Usato nel Report

## Benchmark Dichiarato

MSCI ACWI Growth NR USD

## Morningstar Rating™

Senza rating

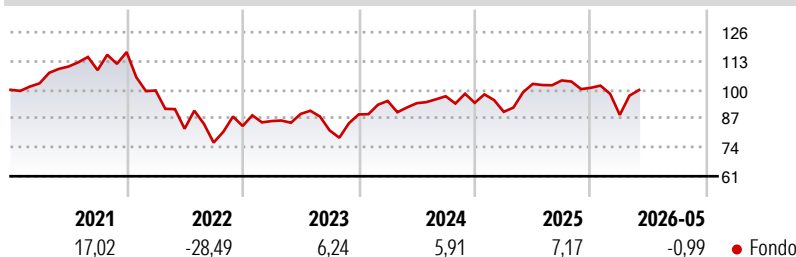
### Obiettivo d'Investimento Dichiarato

In condizioni normali, il Comparto investe principalmente in azioni di un numero ridotto di società di tutto il mondo. Il Comparto mira ad investire in azioni di società che abbiano il potenziale di ottenere una crescita superiore dei rendimenti. Il Comparto può anche investire nei paesi con mercati emergenti. Il Comparto può utilizzare strumenti derivati (i) per un'efficiente gestione di portafoglio e (ii) per ridurre i potenziali rischi.

### Misure di Rischio

3Y Alpha	-	3Y Sharpe Ratio	0,24
3Y Beta	-	3Y Std Dev	15,02
3Y R-Squared	-	3Y Risk	-
3Y Info Ratio	-	5Y Risk	-
3Y Tracking Error	-	10Y Risk	-

### Rendimenti



### Rend. Cumulati %

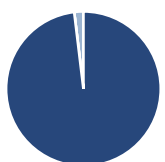
Periodo	Fondo
3-Mesi	8,47
6-Mesi	-1,71
1-Anno	-1,81
3-Anni Ann.ti	4,11
5-Anni Ann.ti	-2,04
10-Anni Ann.ti	6,36

Rendimenti aggiornati al 12/06/2026

### Rendimenti

	Q1	Q2	Q3	Q4
<b>Rendimenti Trimestrali %</b>				
2026	-12,09	-	-	-
2025	-4,34	13,99	1,52	-3,19
2024	6,84	-1,09	3,36	-3,05
2023	2,66	3,75	-8,39	8,88
2022	-14,80	-17,31	-7,58	9,82

### Portafoglio 31/05/2026

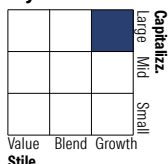


#### Asset Allocation %

● Azioni	98,09
● Obbligazioni	0,00
● Liquidità	0,00
● Altro	1,91

#### Netta

#### Style Box Azionaria

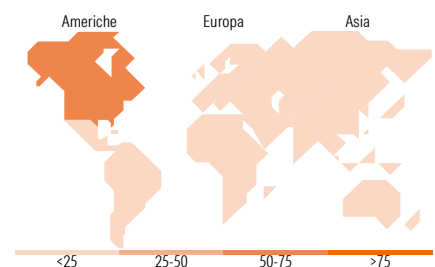


#### Mkt Cap %

Capitalizzazione	Fondo
Giant	52,94
Large	18,61
Medium	22,18
Small	6,27
Micro	0,00

#### Capitalizzazione media di mercato

Ave Mkt Cap USD	254.057,01
-----------------	------------



### Titoli principali

Nome	Settore	%
Amazon.com Inc	📦	6,70
Taiwan Semiconductor...	📱	6,14
Carvana Co Class A	🚗	5,17
ASML Holding NV	📱	5,16
NVIDIA Corp	📱	4,70
Microsoft Corp	📱	4,57
Alphabet Inc Class A	📱	4,52
Tencent Holdings Ltd	📱	3,67
SK Hynix Inc	📱	3,65
Sea Ltd ADR	📱	3,45
% Primi 10 Titoli sul Patrimonio		47,72
Numero Complessivo di Titoli Azionari		44
Numero Complessivo di Titoli Obbligazionari		0

### Distribuzione Settoriale %

	Fondo
<b>Ciclico</b>	<b>35,77</b>
📦 Materie Prime	-
📦 Beni di Consumo Ciclici	22,53
📦 Finanza	13,24
📦 Immobiliare	-
<b>Sensibile</b>	<b>62,90</b>
📱 Telecomunicazioni	10,95
🔥 Energia	-
⚙️ Beni Industriali	14,41
📱 Tecnologia	37,53
<b>Difensivo</b>	<b>1,33</b>
🏠 Beni Difensivi	-
🏥 Salute	1,33
💡 Servizi di Pubblica Utilità	-

### Ripartizione Geografica %

	Fondo
<b>America</b>	<b>58,19</b>
Stati Uniti	54,29
Canada	2,97
America Latina e Centrale	0,93
<b>Europa</b>	<b>18,56</b>
Regno Unito	0,00
Europa Occidentale - Euro	14,85
Europa Occidentale - Non Euro	3,71
Europa dell'Est	0,00
Africa	0,00
Medio Oriente	0,00
<b>Asia</b>	<b>23,24</b>
Giappone	0,00
Australasia	0,99
Asia - Paesi Sviluppati	14,34
Asia - Emergente	7,91

### Anagrafica

Società di Gestione	AllianceBernstein (Luxembourg) S.à r.l.	Patrimonio Classe (Mln)	1,90 EUR	Investimento Min. Ingresso	2.000 EUR
Telefono	+352 46 39 36 151	Domicilio	LUSSEMBURGO	Investimento Min. Successivo	750 EUR
Web	www.abglobal.com	Valuta del Fondo	EUR	T.E.R.	1,80%
Data di Partenza	23/01/2014	UCITS	Si	Spese correnti	1,89%
Nome del Gestore	Darina Valkova Marcus Morris-Eyton Nicolas Goncalves Robert Hofmann Thorsten Winkelmann	Inc/Acc	Acc	Commissione di incentivo	-
Data Inizio Gestione	27/02/2026	ISIN	LU1011998272		
NAV (12/06/2026)	EUR 29,84				

See disclosures for more details

© 2026 Morningstar Italia. Tutti i diritti sono riservati. Le informazioni qui contenute: (1) sono proprietà di Morningstar, (2) non possono essere copiate, (3) non costituiscono consiglio di investimento; (4) sono fornite con scopi informativi; (5) sono ritenute attendibili da Morningstar che, pertanto, ne garantisce il maggior grado di accuratezza e completezza possibile, fatto salvo il caso in cui queste Le siano state fornite in modo errato e/o non completo dalle relative società prodotte; (6) sono estratte dai dati del fondo disponibili e riferiti a date temporali diverse. Morningstar non è responsabile per qualunque danno o perdita derivante da qualunque uso delle informazioni e chi visiona tali informazioni sarà responsabile dell'uso che andrà a farne. Non vi è naturalmente garanzia alcuna che i risultati del passato trovino un riscontro nel futuro.

# AB SICAV I - Global Growth Portfolio A EUR H

Patrimonio Netto (Mln) 137,98 USD

(31/05/2026)