

BlackRock Global Funds - European Equity Income Fund A6 USD Hedged

Categoria Morningstar™

Azionari Altri Settori

Benchmark Morningstar
Not Categorized
Usato nel Report
Benchmark Dichiarato

MSCI Europe NR EUR

Morningstar Rating™

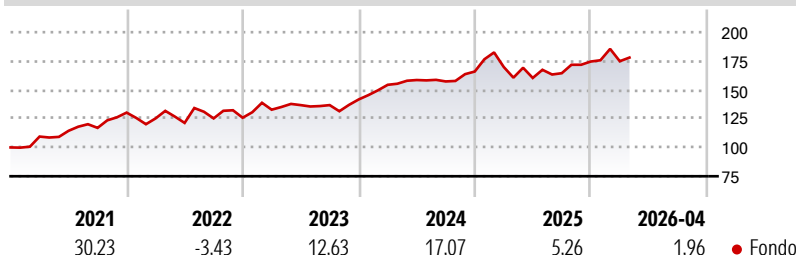
Senza rating

Obiettivo d'Investimento Dichiarato

Il Fondo punta a generare un livello di reddito dell'investimento superiore alla media, nonché a mantenere una crescita di capitale di lungo termine. Il Fondo investe almeno il 70% del patrimonio complessivo in titoli azionari (quali azioni) di società con sede o che svolgono la loro attività economica prevalente in Europa. Con Europa si fa riferimento a tutti paesi europei che includono il Regno Unito, l'Europa Orientale e i paesi dell'exUnione Sovietica. Il Fondo distribuisce gli utili al lordo delle spese. Il consulente per gli investimenti ha la facoltà di selezionare in modo discrezionale gli investimenti del Fondo e, nel farlo, può prendere in considerazione l'Indice MSCI Europe Total Return. Le azioni dell'investitore non saranno...

Misure di Rischio

3Y Alpha	-	3Y Sharpe Ratio	0,61
3Y Beta	-	3Y Std Dev	11,34
3Y R-Squared	-	3Y Risk	-
3Y Info Ratio	-	5Y Risk	-
3Y Tracking Error	-	10Y Risk	-

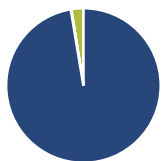
Rendimenti

Rend. Cumulati %

Rend. Cumulati %	Fondo
3-Mesi	0,04
6-Mesi	5,81
1-Anno	9,39
3-Anni Ann.ti	10,26
5-Anni Ann.ti	10,64
10-Anni Ann.ti	8,76

Rendimenti aggiornati al 06/05/2026

Rendimenti

Rendimenti	Q1	Q2	Q3	Q4
Trimestrali %				
2026	0,16	-	-	-
2025	2,41	-5,62	2,57	6,17
2024	8,95	2,69	-0,77	5,45
2023	5,56	2,99	0,00	3,60
2022	-3,87	-3,13	3,23	0,46

Portafoglio 31/03/2026

Asset Allocation %

- Azioni
- Obbligazioni
- Liquidità
- Altro

Netta

97,38
0,10
2,52
0,00

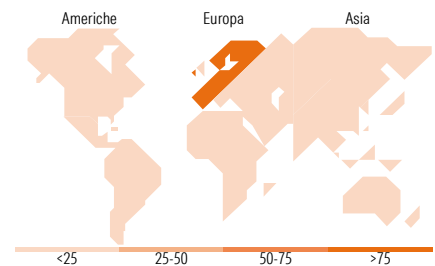
Style Box Azionaria

Mkt Cap %

Mkt Cap %	Fondo
Giant	41,19
Large	44,60
Medium	14,21
Small	0,00
Micro	0,00

Capitalizzazione media di mercato

Capitalizzazione media di mercato	Fondo
Ave Mkt Cap EUR	53.379,97


Titoli principali

Nome	Settore	%
Engie SA	🔥	4,42
TotalEnergies SE	🔥	3,66
AstraZeneca PLC	🏥	2,96
Roche Holding AG Ordinary...	🏥	2,92
Novartis AG Registered Shares	🏥	2,81
Danone SA	🍴	2,75
Nordea Bank Abp	🏦	2,63
Sanofi SA	🏥	2,57
SSE PLC	💡	2,56
KONE Oyj Class B	⚙️	2,54
% Primi 10 Titoli sul Patrimonio		29,84
Numero Complessivo di Titoli Azionari		55
Numero Complessivo di Titoli Obbligazionari		7

Distribuzione Settoriale %

Distribuzione Settoriale %	Fondo
Ciclico	33,65
Materie Prime	6,23
Beni di Consumo Ciclici	4,50
Finanza	22,92
Immobiliare	-
Sensibile	36,88
Telecomunicazioni	4,08
Energia	3,76
Beni Industriali	27,28
Tecnologia	1,76
Difensivo	29,46
Beni Difensivi	2,82
Salute	13,03
Servizi di Pubblica Utilità	13,61

Ripartizione Geografica %

Ripartizione Geografica %	Fondo
America	1,53
Stati Uniti	1,53
Canada	0,00
America Latina e Centrale	0,00
Europa	98,47
Regno Unito	11,82
Europa Occidentale - Euro	66,26
Europa Occidentale - Non Euro	20,40
Europa dell'Est	0,00
Africa	0,00
Medio Oriente	0,00
Asia	0,00
Giappone	0,00
Australasia	0,00
Asia - Paesi Sviluppati	0,00
Asia - Emergente	0,00

Anagrafica

Società di Gestione	BlackRock (Luxembourg) SA	Patrimonio Classe (Mln)	108,36 USD	Investimento Min. Ingresso	5.000 USD
Telefono	+44 20 77433000	Domicilio	LUSSEMBURGO	Investimento Min. Successivo	1.000 USD
Web	www.blackrock.com	Valuta del Fondo	USD	T.E.R.	-
Data di Partenza	30/01/2014	UCITS	Si	Spese correnti	1,82%
Nome del Gestore	-	Inc/Acc	Inc	Commissione di incentivo	-
Data Inizio Gestione	01/03/2021	ISIN	LU1019632923		

BlackRock Global Funds - European Equity Income Fund A6 USD Hedged

NAV ^(06/05/2026)

USD 16,70

Patrimonio Netto (Mln)

1.577,94 EUR

(31/03/2026)