

# BlackRock Global Funds - European Equity Income Fund A6 SGD Hedged

**Categoria Morningstar™**

Azionari Altri Settori

**Benchmark Morningstar**

Not Categorized

Usato nel Report

**Benchmark Dichiarato**

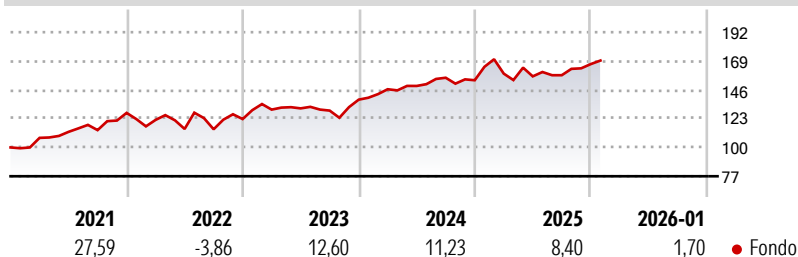
MSCI Europe NR EUR

**Morningstar Rating™**

Senza rating

**Obiettivo d'Investimento Dichiarato**

Il Fondo punta a generare un livello di reddito dell'investimento superiore alla media, nonché a mantenere una crescita di capitale di lungo termine. Il Fondo investe almeno il 70% del patrimonio complessivo in titoli azionari (quali azioni) di società con sede o che svolgono la loro attività economica prevalente in Europa. Con Europa si fa riferimento a tutti paesi europei che includono il Regno Unito, l'Europa Orientale e i paesi dell'exUnione Sovietica. Il Fondo distribuisce gli utili al lordo delle spese. Il consulente per gli investimenti ha la facoltà di selezionare in modo discrezionale gli investimenti del Fondo e, nel farlo, può prendere in considerazione l'Indice MSCI Europe Total Return. Le azioni dell'investitore non saranno...

**Rendimenti**

**Misure di Rischio**

3Y Alpha	-	3Y Sharpe Ratio	0,60
3Y Beta	-	3Y Std Dev	10,81
3Y R-Squared	-	3Y Risk	-
3Y Info Ratio	-	5Y Risk	-
3Y Tracking Error	-	10Y Risk	-

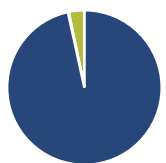
**Rend. Cumulati %**

	Fondo
3-Mesi	7,68
6-Mesi	10,68
1-Anno	5,11
3-Anni Ann.ti	9,82
5-Anni Ann.ti	11,48
10-Anni Ann.ti	9,47

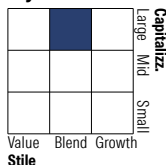
Rendimenti aggiornati al 11/02/2026

**Rendimenti**

	Q1	Q2	Q3	Q4
<b>Trimestrali %</b>				
2026	-	-	-	-
2025	3,43	-1,38	0,59	5,64
2024	6,02	1,80	4,39	-1,27
2023	6,14	0,74	-1,35	6,74
2022	-4,39	-5,94	-0,20	7,13

**Portafoglio 31/01/2026**

**Asset Allocation %**

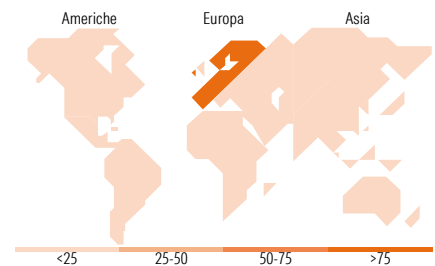
● Azioni	96,58
● Obbligazioni	0,14
● Liquidità	3,29
● Altro	0,00

**Style Box Azionaria**

**Mkt Cap %**

Giant	41,15
Large	45,35
Medium	13,50
Small	0,00
Micro	0,00

**Capitalizzazione media di mercato**

Ave Mkt Cap EUR	Fondo
	55.185,79


**Titoli principali**

Nome	Settore	%
Industria De Diseno Textil...		3,21
Engie SA		3,01
KBC Groupe NV		2,90
Weir Group PLC		2,76
Intesa Sanpaolo		2,75
CaixaBank SA		2,74
AstraZeneca PLC		2,72
Danone SA		2,58
Roche Holding AG		2,56
Iberdrola SA		2,50
% Primi 10 Titoli sul Patrimonio		27,72
Numero Complessivo di Titoli Azionari		51
Numero Complessivo di Titoli Obbligazionari		7

**Distribuzione Settoriale %**

	Fondo
<b>Ciclico</b>	<b>37,30</b>
Materie Prime	3,70
Beni di Consumo Ciclici	7,64
Finanza	25,96
Immobiliare	-
<b>Sensibile</b>	<b>38,84</b>
Telecomunicazioni	2,08
Energia	-
Beni Industriali	34,42
Tecnologia	2,34
<b>Difensivo</b>	<b>23,85</b>
Beni Difensivi	2,67
Salute	9,45
Servizi di Pubblica Utilità	11,74

**Ripartizione Geografica %**

	Fondo
<b>America</b>	<b>1,59</b>
Stati Uniti	1,59
Canada	0,00
America Latina e Centrale	0,00
<b>Europa</b>	<b>98,41</b>
Regno Unito	13,38
Europa Occidentale - Euro	62,39
Europa Occidentale - Non Euro	22,63
Europa dell'Est	0,00
Africa	0,00
Medio Oriente	0,00
<b>Asia</b>	<b>0,00</b>
Giappone	0,00
Australasia	0,00
Asia - Paesi Sviluppati	0,00
Asia - Emergente	0,00

**Anagrafica**

Società di Gestione	BlackRock (Luxembourg) SA	Patrimonio Classe (Mln)	181,28 SGD	Investimento Min. Ingresso	5.000 USD
Telefono	+44 20 77433000	(11/02/2026)		Investimento Min. Successivo	1.000 USD
Web	www.blackrock.com	Domicilio	LUSSEMBURGO	T.E.R.	-
Data di Partenza	30/01/2014	Valuta del Fondo	SGD	Spese correnti	1,82%
Nome del Gestore	-	UCITS	Si	Commissione di incentivo	-
Data Inizio Gestione	01/03/2021	Inc/Acc	Inc		
		ISIN	LU1019634622		

# BlackRock Global Funds - European Equity Income Fund A6 SGD Hedged

NAV <sup>(11/02/2026)</sup>	SGD 15,39
Patrimonio Netto (Mln)	1.646,23 EUR
<sup>(31/01/2026)</sup>	