

BNP Paribas Funds Nordic Small Cap Classic Capitalisation

Categoria Morningstar™

Category_EUCA000920

Benchmark Morningstar

MSCI Nordic Countries Small Cap NR USD

Usato nel Report

Benchmark Dichiarato

Carnegie Small Cap Nordic TR EUR

Morningstar Rating™

★★★

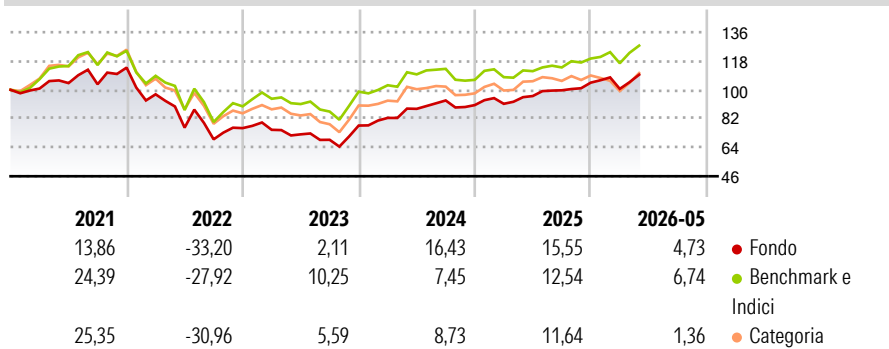
Obiettivo d'Investimento Dichiarato

Il comparto investe almeno due terzi dei suoi attivi in azioni o titoli assimilati rappresentativi del capitale di società negoziate sulle Borse valori nordiche e aventi una capitalizzazione di mercato piccola (inferiore a EUR 2 miliardi). Ai fini del presente comparto, sono considerati mercati nordici i seguenti paesi: Danimarca, Finlandia, Norvegia e Svezia. Può inoltre investire al massimo un terzo degli attivi in qualsiasi altro valore mobiliare, strumento del mercato monetario o liquidità, purché gli investimenti in titoli di credito di qualsiasi natura non superino il 15% dei suoi attivi e quelli in OICVM o OIC non superino il 10%.

Misure di Rischio

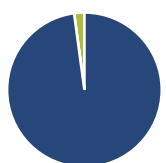
3Y Alpha	4,12	3Y Sharpe Ratio	0,97
3Y Beta	0,83	3Y Std Dev	12,50
3Y R-Squared	88,24	3Y Risk	Basso
3Y Info Ratio	0,85	5Y Risk	-Med
3Y Tracking Error	4,11	10Y Risk	Med

Basati su MSCI Nordic Countries Small Cap NR USD (dove applicabile)

Rendimenti


Rend. Cumulati %	Fondo	Bmk	Cat	Rendimenti Trimestrali %	Q1	Q2	Q3	Q4
3-Mesi	4,64	8,30	5,88	2026	-3,72	-	-	-
6-Mesi	6,23	8,51	1,76	2025	0,91	5,32	3,74	4,81
1-Anno	12,06	12,46	2,19	2024	6,13	6,89	5,95	-3,13
3-Anni Ann.ti	13,06	10,06	8,15	2023	-1,38	-3,80	-4,72	12,96
5-Anni Ann.ti	0,36	1,73	0,25	2022	-14,65	-21,44	-9,54	10,13
10-Anni Ann.ti	8,66	8,47	11,27					

Rendimenti aggiornati al 15/06/2026

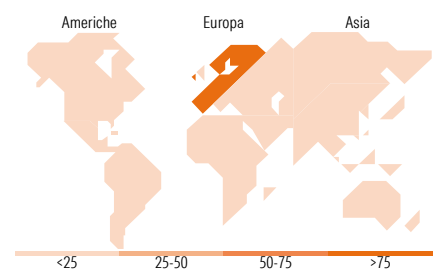
Portafoglio 30/04/2026


Asset Allocation %	Netta
● Azioni	97,86
● Obbligazioni	0,00
● Liquidità	2,14
● Altro	0,00



Mkt Cap %	Fondo
Giant	0,00
Large	0,00
Medium	54,25
Small	42,55
Micro	3,20

Capitalizzazione media di mercato	Fondo
Ave Mkt Cap EUR	2.726,73


Titoli principali

Nome	Settore	%
Ambea AB	+	3,22
ISS AS	+	3,11
Sparebanken Norge Depository...	+	3,09
Alk-Abello AS Class B	+	2,88
Scandic Hotels Group AB	+	2,80
Securitas AB Class B	+	2,71
Hoist Finance AB	+	2,62
SpareBank 1 SMN Depository...	+	2,44
Europris ASA	+	2,43
Protector Forsikring ASA	+	2,42
% Primi 10 Titoli sul Patrimonio		27,72
Numero Complessivo di Titoli Azionari		72
Numero Complessivo di Titoli Obbligazionari		0

Distribuzione Settoriale %

	Fondo
Ciclico	38,99
Materie Prime	6,86
Beni di Consumo Ciclici	6,80
Finanza	20,16
Immobiliare	5,17
Sensibile	41,83
Telecomunicazioni	3,62
Energia	-
Beni Industriali	35,13
Tecnologia	3,08
Difensivo	19,18
Beni Difensivi	6,89
Salute	10,37
Servizi di Pubblica Utilità	1,92

Ripartizione Geografica %

	Fondo
America	0,00
Stati Uniti	0,00
Canada	0,00
America Latina e Centrale	0,00
Europa	100,00
Regno Unito	0,00
Europa Occidentale - Euro	5,72
Europa Occidentale - Non Euro	94,28
Europa dell'Est	0,00
Africa	0,00
Medio Oriente	0,00
Asia	0,00
Giappone	0,00
Australasia	0,00
Asia - Paesi Sviluppati	0,00
Asia - Emergente	0,00

Anagrafica

Società di Gestione	BNP Paribas Asset Management Luxembourg	Patrimonio Classe (Mln)	51,05 EUR	Investimento Min. Ingresso	-
Telefono	+352 2646 3017	Domicilio	LUSSEMBURGO	Investimento Min. Successivo	-
Web	www.bnpparibas-am.com	Valuta del Fondo	EUR	T.E.R.	-
Data di Partenza	31/01/2014	UCITS	Si	Spese correnti	2,23%
Nome del Gestore	Dan Fredrikson	Inc/Acc	Acc	Commissione di incentivo	-
Data Inizio Gestione	01/09/2020	ISIN	LU0950372838		
NAV (15/06/2026)	EUR 629,30				
Patrimonio Netto (Mln)	121,53 EUR				

(30/04/2026)

See disclosures for more details

© 2026 Morningstar Italia. Tutti i diritti sono riservati. Le informazioni qui contenute: (1) sono proprietà di Morningstar, (2) non possono essere copiate, (3) non costituiscono consiglio di investimento; (4) sono fornite con scopi informativi; (5) sono ritenute attendibili da Morningstar che, pertanto, ne garantisce il maggior grado di accuratezza e completezza possibile, fatto salvo il caso in cui queste Le siano state fornite in modo errato e/o non completo dalle relative società prodotte; (6) sono estratte dai dati del fondo disponibili e riferiti a date temporali diverse. Morningstar non è responsabile per qualunque danno o perdita derivante da qualunque uso delle informazioni e chi visiona tali informazioni sarà responsabile dell'uso che andrà a farne. Non vi è naturalmente garanzia alcuna che i risultati del passato trovino un riscontro nel futuro.